	<b>Datenblatt</b> <b>Nelaton Einmalkatheter zum intermittierenden Einmal-Katheterismus/</b> <b>Nelaton Catheter for Intermittent Catheterization</b>	<b>NCS08M</b> <b>NCS10M</b> <b>NCS12M</b> <b>NCS14M</b> <b>NCS16M</b> <b>NCS18M</b>
	<b>KONTICUR® Einmalkatheter Kath G M Männer</b> <b>(CH08,10, 12, 14, 16, 18)</b>	

KONTICUR® Kath G M	
Material	PVC
Farbecode	NCS08M 08 CH blau NCS10M 10 CH schwarz NCS12M 12 CH weiß NCS14M 14 CH grün NCS16M 16 CH orange NCS18M 18 CH rot
Sterilisation	Steril ( <i>Medizinprodukt der Klasse IIa</i> )
Hersteller	INTEGRAL MEDICAL PRODUCTS CO., LTD.
Vertrieb	FOR LIFE Produktions- und Vertriebsgesellschaft für Heil- und Hilfsmittel mbH

REF. (FOR LIFE)	Ehemalige REF	Produktname FOR LIFE	Produktname INTEGRAL	PZN		HIMI Nr.
NCS08M	K104008	KONTICUR® Kath G M CH 08	Smili-cath, male	VE	10099270	15.25.14.5073
				Blister	20023032	
NCS10M	K104010	KONTICUR® Kath G M CH 10		VE	10099287	15.25.14.5073
				Blister	20023026	
NCS12M	K104012	KONTICUR® Kath G M CH 12		VE	10099293	15.25.14.5073
				Blister	20023049	
NCS14M	K104014	KONTICUR® Kath G M CH 14		VE	10099301	15.25.14.5073
				Blister	20023061	
NCS16M	K104016	KONTICUR® Kath G M CH 16		VE	10099318	15.25.14.5073
				Blister	20022995	
NCS18M	K104018	KONTICUR® Kath G M CH 18		VE	10099324	15.25.14.5073
				Blister	20023055	


## 1. Produktbeschreibung

### Zweckbestimmung:

Der Kath G M ist ein gebrauchsfertiger, mit Gleitgel versehener, steriler Katheter und wird für den intermittierenden Einmal-Katheterismus bei Männern genutzt. Kath G M kann Patienten helfen, die schmerzhaft oder schwer urinieren, sich leicht zu katheterisieren. Außerdem kann das Produkt zur Blasenreinigung, Entnahme von Urinproben und Entfernung von Blut in der Blase während Operationen verwendet werden.

### Benutzergruppe:

Alle Personen, die mental und fingerfertig in der Lage sind, den Katheter nach Anwendungsrichtlinie anzuwenden.

	<b>Datenblatt</b> <b>Nelaton Einmalkatheter zum intermittierenden Einmal-Katheterismus/</b> <b>Nelaton Catheter for Intermittent Catheterization</b>	<b>NCS08M</b> <b>NCS10M</b> <b>NCS12M</b> <b>NCS14M</b> <b>NCS16M</b> <b>NCS18M</b>
	<b>KONTICUR® Einmalkatheter Kath G M Männer</b> <b>(CH08,10, 12, 14, 16, 18)</b>	

#### Indikation:

- Neurogene Blasenstörungen
- Harnverhalt durch Prostatavergrößerung
- Wirbelsäulenverletzungen bzw. angeborene Fehlbildungen z. B. Spina bifida
- allgemeine Blasenfunktionsstörungen

#### Kontraindikationen:

- PVC- oder Gelallergie
- akute Prostataentzündung
- akute Nebenhodenentzündung
- Harnsteinleiden

## 2. Produktspezifikationen


Typ	REF	Größe	Farbcode
Einmalkatheter Kath G Männer	NCS08M	08 CH	blau
	NCS10M	10 CH	schwarz
	NCS12M	12 CH	weiß
	NCS14M	14 CH	grün
	NCS16M	16 CH	orange
	NCS18M	18 CH	rot

## 3. Verpackungsdaten

Blisterverpackung	1 Stück
Verkaufseinheit	25 Stück (1 VE)
Gebrauchsanweisung	1 Einheit/ VE
Umkarton	300 Stück (12 x 25)


## 4. Klassifizierung

Medizinprodukt der Klasse IIb, steril

	<b>Datenblatt</b> <b>Nelaton Einmalkatheter zum intermittierenden Einmal-Katheterismus/</b> <b>Nelaton Catheter for Intermittent Catheterization</b>	<b>NCS08M</b> <b>NCS10M</b> <b>NCS12M</b> <b>NCS14M</b>
	<b>KONTICUR® Einmalkatheter Kath G M Männer</b> <b>(CH08,10, 12, 14, 16, 18)</b>	<b>NCS16M</b> <b>NCS18M</b>

## 5. Gebrauchsanweisung:

1. Waschen Sie sich vor der Durchführung der Katheterisierung gründlich die Hände und finden Sie eine bequeme Position.
2. Desinfektion der äußeren Genitalien:  
Die Vorhaut ist vor der Genitalwäsche zurückzuziehen. Reinigen Sie zunächst die Eichel und dann die Harnröhrenmündung.
3. Ziehen Sie die Lasche der Sterilverpackung auf und entnehmen Sie den sterilen Katheter.
4. Entfernen Sie nun die Schutzkappe von der Katheterspitze, halten Sie dabei den Katheter am Plastikansatz fest. Schieben Sie den Katheter mit der anderen Hand so weit in die Gelschleuse vor, bis die Spitze des Katheters die Gelschleuse ausfüllt. Die Katheterspitze darf auf keinen Fall aus der Gelschleuse austreten, damit eine Keimeinschleusung in die Harnröhre verhindert wird. Strecken Sie den Penis etwas nach oben, dadurch wird das Vorschieben des Katheters vereinfacht. Führen Sie die Einführspitze vorsichtig in die Harnröhre ein und schieben Sie den Katheter so weit in die Blase vor, bis Urin fließt. Belassen Sie den Katheter in dieser Position, bis kein Urin mehr fließt. Der Urin kann über das trichterförmige Ende des Katheters direkt in einen Urinauffangbehälter, in die Toilette oder in einen angeschlossenen Beutel abgelassen werden.
5. Ziehen Sie den Katheter langsam und vorsichtig aus der Harnröhre. Verwerfen Sie die verwendeten Artikel in den Hausmüll.
6. Waschen Sie abschließend Ihre Hände.

	<b>Datenblatt</b> <b>Nelaton Einmalkatheter zum intermittierenden Einmal-Katheterismus/</b> <b>Nelaton Catheter for Intermittent Catheterization</b>	<b>NCS08M</b> <b>NCS10M</b> <b>NCS12M</b> <b>NCS14M</b>
	<b>KONTICUR® Einmalkatheter Kath G M Männer</b> <b>(CH08,10, 12, 14, 16, 18)</b>	<b>NCS16M</b> <b>NCS18M</b>

## 6. Sicherheitshinweise:

### Warnhinweis

- Intermittierender Selbstkatheterismus sollte nur nach ärztlicher oder pflegerischer Anleitung durchgeführt werden.
- Dieses Produkt ist für den einmaligen Gebrauch bestimmt!
- Dieses Produkt darf nur für die Katheterisierung der Harnröhre genutzt werden!
- Nutzen Sie den Katheter nicht für andere Zwecke!
- Nicht erneut sterilisieren oder wiederverwenden!
- Das Produkt darf nicht verwendet werden, wenn die Verpackung oder das Produkt beschädigt oder verunreinigt ist.
- Nach dem Öffnen der Verpackung Produkt sofort verwenden!
- Nach Verwendung ist das Produkt zu entsorgen!
- Bei schwerwiegenden Verletzungen (Vorkommnis) im Zusammenhang mit der Verwendung dieses Medizinproduktes wenden Sie sich bitte an ihren lokalen Händler oder den Hersteller, sowie an Ihre zuständige örtliche Behörde.

### Anwendungshinweis


- Lässt sich der Katheter nicht einführen und/oder treten Blutungen auf, brechen Sie den Katheterisierungsvorgang ab und wenden sich umgehend an Ihren behandelnden Arzt

### Lagerung

- Kühl, trocken und lichtgeschützt lagern.

## 7. Mindesthaltbarkeit

Die Haltbarkeitsdauer der Einmalkatheter KONTICUR® Kath G M (Nelaton CH08, 10, 12, 14, 16, 18) beträgt 3 Jahre ab dem Herstellungsdatum.

	<b>Datenblatt</b> <b>Nelaton Einmalkatheter zum intermittierenden Einmal-Katheterismus/</b> <b>Nelaton Catheter for Intermittent Catheterization</b>	<b>NCS08M</b> <b>NCS10M</b> <b>NCS12M</b> <b>NCS14M</b>
	<b>KONTICUR® Einmalkatheter Kath G M Männer</b> <b>(CH08,10, 12, 14, 16, 18)</b>	<b>NCS16M</b> <b>NCS18M</b>

**8. Hersteller/ Manufacturer:**

INTEGRAL MEDICAL PRODUCTS CO., LTD.;

Adresse: No. 77 Zhongshan Road, Yuecheng District 312035 Shaoxing Zhejiang, P.R. China

Tel: +86-575-88677000

Fax: +86-575-88678000

E-mail: [guests@integral-medical.com.cn](mailto:guests@integral-medical.com.cn)

**9. Bevollmächtigter/ Authorized Representative:**

Shanghai International Holding Corp. GmbH (Europe)

Eiffestraße 80,

20537 Hamburg,

Germany

Tel.: +49-40-2513175

Fax: +49-40-255726

E-mail: [shholding@hotmail.com](mailto:shholding@hotmail.com)

**10. Vertrieb durch/ Distribution by:**

FOR LIFE Produktions- und Vertriebsgesellschaft für Heil- und Hilfsmittel mbH

Am Studio 16, D-12489 Berlin

+49 30 65 07 36-0

[mail@forlife.info](mailto:mail@forlife.info)