Sterile, single use patch for stabilization of catheters, tubings and cables

Intended use: The device is used in combination with a compatible catheter, tubing or cable. The device consists of an adhesive wound dressing where a catheter or tubing it is to be used specifically for therapeutic purpose and intended to be used for treatment or alleviation of disease. The bedal catheter stabilization device is a single use device and is attached to the intact skin for a maximum of 7 days.

Indications for use: The device is a stabilization device for compatible catheters, tubings and cables.

Intended Users: The device is intended to be used by trained medical professionals in a hospital or clinical setting.

Contraindications:
Known tape or adhesive allergies.

Safety considerations:
Discard if package is damaged.

Key points to the Bedal catheter stabilization device usage:
- Prepare the skin according to the standard hospital protocol for dressing application. Allow the skin to dry completely. Skin prep or hair removal may be required on some patients for better adhesion.
- Remove any residue of the dressing pad adhesive with alcohol after removing the device.
- The extra strip can be used to temporarily secure the catheter during dressing change.
- Discard after use in appropriate containers for potentially infectious material.

Serious incidents should be reported to the manufacturer and the competent authority of the Member State in which the user and/or patient is established

CE 1639 Rx Only

رقعة معقمة تُستخدم لمرة واحدة لتثبيت القثاطر والأنابيب والكابلات

الغرض من الاستخدام: تستخدم الأداة في ربط القثاطر أو الأنابيب أو الكابلات المتوافقة. تتكون الأداة من ضمادة لاصقة وجزء مصنوع خصيصًا لاستخدام القثطار أو الأنبوب لأغراض علاجية وتهدف إلى استخدامها لعلاج المرض أو تخفيفه. أداة تثبيت القثطار من Bedal هي أداة للاستخدام لمرة واحدة، ويتم تثبيتها على الجلد السليم لمدة أقصاها 7 أيام.

دواعي الاستخدام:
الأداة عبارة عن أداة تثبيت للقثاطر والأنابيب والكابلات المتوافقة.

المستخدمون المستهدفون:
المنتج مخصص للاستخدام من قبل المتخصصين الطبيين المدربين في مستشفى أو في بيئة سريرية.

موانع الاستعمال:
الحساسية المعروفة تجاه الشريط أو المواد اللاصقة.

اعتبارات السلامة:
لا تستخدم إذا كانت العبوة تالفة.

النقاط الرئيسية لاستخدام أداة تثبيت القثطار من Bedal:
تجهيز البشرة وفقًا لبروتوكول المستشفى القياسي لتطبيق الضمادات. اترك البشرة لتجف تمامًا قبل البدء. يتطلب بعض المرضى تجهيز البشرة أو إزالة الشعر للالتصاق بشكل أفضل.
- قم بإزالة أية بقايا من لاصق الضمادة المتبقية بالكحول بعد إزالة الأداة.
- يمكن استخدام الشريط الزائد لتأمين القثطار مؤقتًا أثناء تغيير الضمادات.
- تخلص من المنتج بعد الاستخدام في الحاويات المناسبة للمواد المحتملة العدوى.

يجب الإبلاغ عن الحوادث الخطيرة إلى الشركة المصنعة والسلطة المختصة في الدولة العضو التي يقيم فيها المستخدم و/أو المريض

CE 1639 Rx Only

Стерилен пластир за еднократна употреба за стабилизиране на катетри, инфузионни системи и кабели

Предназначение: Изделието се използва в комбинация с съвместим катетър, тръбна система или кабел. Изделието се състои от самозалепваща се превръзка и катетър или тръбна система, за които е предназначено и извадено на катетъра. В комбинация с катетър или тръбна система се използва конкретно с лечебна цел и е предназначено за употреба при лечение или облекчаване на заболяване. Катетърът за стабилизиране на катетър на Bedal е предназначено за еднократна употреба и се прилага към здрава кожа за максимум 7 дни.

Указания за употреба:
Изделието представлява устройство за стабилизиране на съвместими катетри, инфузионни системи и кабели.

Планирани потребители:
Изделието е предназначено за използване от обучени медицински специалисти в болнични или клинични условия.

Противопоказания:
При установени алергични към слепващи вещества или материали, съдържащи латекс.

Съображения, свързани с безопасността:
Изхвърлете, ако целостта на опаковката е нарушена.

Основни аспекти относно използването на устройството за стабилизиране на катетър на Bedal:
- Подгответе кожата в съответствие със стандартния протокол на болницата за поставяне на постоянната превръзка. Оставете кожата да изсъхне напълно. За да осигурим по-добро прилепване, при някои пациенти може да се наложи подготовка на кожата или обезкосмяване.
- След поставянето на превръзката, отстранете с алкохол остатъците от самозалепващата част на превръзката тампон.
- Допълнителната ивица може да се използва за временно закрепване на катетъра по време на смяна на превръзката.
- След употреба изхвърлете в подходящи за цвета контейнери за потенциално инфекциозни материали.

Сериозните инциденти трябва да се докладват на производителя и на компетентния орган на държавата членка, в която е установен потребителят и/или пациентът

CE 1639 Rx Only

Sterilní jednorázová náplast ke stabilizaci katétrů, hadiček a kabelů

Určený účel: Pomůcka se používá v kombinaci s kompatibilním katétrem, hadičkou nebo kabelem. Tato pomůcka se skládá z zahojení náplasti a zpětné části, která omezuje migraci a vytažení katétru. V kombinaci s katétrem nebo hadičkou se používá speciálně pro terapeutické účely a k léčbě nebo zmírnění onemocnění. Pomůcka pro stabilizaci katétru Bedal je jen jedno použití a aplikuje se na neporušenou kůži po dobu maximálně 7 dní.

Indikace k použití:
Jedná se o zařízení pro stabilizaci kompatibilních katétrů, hadiček a kabelů.

Zamýšlení uživatelé:
Zařízení je určeno pro použití vyškolenými lékařskými odborníky v nemocnici nebo klinickém prostředí.

Kontraindikace:
Známé alergie na pásky nebo lepidla.

Bezpečnostní upozornění:
Pokud je obal poškozený, zlikvidujte jej.

Hlavní pokyny k použití stabilizačního zařízení Bedal katétru:
- Připravte kůži podle standardního nemocničního protokolu na aplikaci obvazu. Nechejte pokožku úplně vyschnout. Pře lepšího přilnavost může být u některých pacientů potřebná příprava kože nebo odstranění chlupů.
- Po odstranění pomůcky odstraňte všechy zvyšky lepidla na pokožce pomocí alkoholu.
- Dodatečný průžek možno použít na dočasné zajištění katétru počas výměny obvazu.
- Po použití vyhoďte do vhodných nádob na potenciálně infekční materiál.

Závažné incidenty by měly být hlášeny výrobci a příslušnému orgánu členského státu, ve kterém je uživatel a/nebo pacient usazen

CE 1639 Rx Only

Sterilt, enkeltbrugt plaster til stabilisering af kateter, slanger og rør

Tiltsiget anvendelse:
Kateterfikseringsenheden anvendes til passende katetre, slanger og kabler. Kateterfikseringsenheden består af et plaster med en klemme der medtaceer kateterbevægelse og hindre at kateteret trækkes ud. I kombination med kateter eller slanger er det til medicinsk brug og beregnet til behandling eller afbødning af sygdom. Bedal kateterstabiliseringsenhed er til engangsbrug og kan anvendes på intakt hud i højst 7 dage.

Brugsvejledning:
Enheden er en stabiliseringsenhed til kompatible katetre, slanger og rør.

Påtænkte brugere:
Enheden er beregnet til at blive brugt af uddannede læger på et hospital eller i klinisk omgivelser.

Kontraindikationer:
Kendt allergi for tape eller lim.

Sikkerhedsovervejelser:
Kasser det ved skader på emballeringen.

Vigtige punkter for brug af Bedal-stabiliseringsenhed:
- Forbered huden i henhold til hospitalets standardprotokol til påføring af bandage. Lad huden tørre helt. Hudforberedelse eller hårfjerning kan være nødvendig hos nogen patienter for bedre lim.
- Fjern eventuelle rester af klebemiddelet med alkohol efter at du har fjernet enheden.
- Den ekstra stripen kan bruges til midlertidig å sikre kateteret under bandageskifte.
- Kast efter brug i egnede beholdere for potentielt smittefarligt materiale.

Alvorlige hændelser bør indberettes til fabrikanten og den kompetente myndighed i den medlemsstat, hvor brugeren og/eller patienten er etableret

CE 1639 Rx Only

Sterile Einwegpflaster zur Stabilisierung von Kathetern, Schläuchen und Kabeln

Verwendungszweck: Diese Vorrichtung wird in Verbindung mit einem kompatiblen Katheter, Schlauch oder Kabel verwendet. Die Vorrichtung besteht aus einem selbstklebenden Pflaster sowie einer Klemme, um ein Verschieben und Herausziehen des Katheters zu reduzieren. In Verbindung mit einem Katheter oder Schlauch wird sie speziell für therapeutische Zwecke verwendet und sie dient zur Behandlung oder Linderung von Krankheiten. Das Vorrichtung zur Katheterstabilisierung von Bedal ist eine Einwegvorrichtung, die für maximal 7 Tage auf der intakten Haut angebracht wird.

Indikationen für die Anwendung:
Die Vorrichtung ist ein Stabilisierungsvorrichtung für kompatible Katheter, Schläuche und Kabel.

Beabsichtigte Anwender:
Das Gerät ist für die Verwendung durch geschultes medizinisches Fachpersonal in einem Krankenhaus oder einer klinischen Umgebung bestimmt.

Gegenanzeigen:
Bekannte Allergie gegen Klebebänder oder Klebstoffe.

Sicherheitshinweise:
Entsorgen, wenn Verpackung beschädigt ist.

Wichtige Punkte zur Verwendung der Vorrichtung zur Katheterstabilisierung von Bedal:
- Bereiten Sie die Haut gemäß dem Standard-Krankenhausprotokoll für das Anlegen des Verbands vor. Lassen Sie die Haut vollständig trocknen. Bei einigen Patienten kann für eine bessere Haftung eine Hautvorbereitung oder Haarentfernung erforderlich sein.
- Jegliche Rückstände vom Kleber des Klebepolsters nach Abnehmen der Vorrichtung mit Alkohol entfernen.
- Der zusätzliche Streifen kann verwendet werden, um den Katheter während des Verbandswechsels vorübergehend zu sichern.
- Nach Gebrauch in geeigneten Behältern für potenziell infektiöses Material entsorgen.

Schwerwiegende Vorfälle sollten dem Hersteller und der zuständigen Behörde des Mitgliedstaats gemeldet werden, in dem der Benutzer und/oder Patient ansässig ist

CE 1639 Rx Only

Αποστειρωμένο επίθεμα μίας χρήσης για σταθεροποίηση καθετήρων, σωλήνων και καλωδίων

Προβλεπόμενη χρήση: Η συσκευή χρησιμοποιείται σε συνδυασμό με συμβατό καθετήρα, σωλήνα ή καλώδιο. Η συσκευή αποτελείται από ένα αυτοκόλλητο επίθεμα τραύματος στο οποίο πρέπει να χρησιμοποιείται ένας καθετήρας ή σωλήνας για τη μείωση της μετακίνησης ή του τραβήγματος του καθετήρα. Σε συνδυασμό με έναν καθετήρα ή σωλήνα χρησιμοποιείται συγκεκριμένα για θεραπευτικούς σκοπούς και προορίζεται για τη θεραπεία ή την ανακούφιση της νόσου. Η συσκευή σταθεροποίησης καθετήρα bedal είναι μιας συσκευή μίας χρήσης και επικολλάται σε άθικτο δέρμα για μέγιστο διάστημα 7 ημερών.

Ενδείξεις χρήσης:
Το προϊόν είναι μια διάταξη σταθεροποίησης για συμβατούς καθετήρες, σωλήνες και καλώδια.

Προβλεπόμενοι χρήστες:
Η συσκευή προορίζεται για χρήση από επαγγελματίες ιατρούς σε νοσοκομεία ή κλινικό περιβάλλον.

Αντενδείξεις:
Γνωστές αλλεργίες στην ταινία ή τα αυτοκόλλητα.

Στηλίματα ασφάλειας:
Να απορρίπτει, αν η συσκευασία έχει υποστεί ζημιά.

Βασικά σημεία για τη χρήση της διάταξης σταθεροποίησης καθετήρα Bedal:
- Προετοιμάστε το δέρμα σύμφωνα με το τυπικό πρωτόκολλο του νοσοκομείου για την εφαρμογή επίδεσμου. Αφήστε το δέρμα να στεγνώσει τελείως. Μπορεί να απαιτείται προετοιμασία δέρματος ή αφαίρεση σε ορισμένους ασθενείς για καλύτερη πρόσφυση.
- Αφαιρέστε τυχόν υπολείμματος του αυτοκόλλητου επιθέματος με αλκοόλη όταν αφαιρέσετε το διάταξη.
- Η επιπλέον λωρίδα μπορεί να χρησιμοποιηθεί για την προσωρινή στερέωση του καθετήρα κατά την αλλαγή επιδέσμου.
- Απορρίψτε μετά τη χρήση σε κατάλληλα δοχεία για δυνητικά μολυσματικό υλικό.

Τα σοβαρά περιστατικά θα πρέπει να αναφέρονται στον κατασκευαστή και στην αρμόδια αρχή του κράτους μέλους στο οποίο είναι εγκατεστημένος ο χρήστης ή/και ο ασθενής

CE 1639 Rx Only

Parche estéril de un solo uso para la estabilización de catéteres, tubos y cables

Uso previsto: El dispositivo se utiliza en combinación con un catéter, tubo o cable compatible. El dispositivo consta de un apósito adhesivo y una pieza diseñada para evitar la migración y la extracción del catéter. La combinación con un catéter o tubo, se usa específicamente con fines terapéuticos y está destinado a usarse para el tratamiento o alivio de enfermedades. El dispositivo Bedal de estabilización del catéter, es un dispositivo de un solo uso y se aplica a la piel intacta durante un máximo de 7 días.

Instrucciones de uso:
El dispositivo está diseñado para la aplicación y estabilización de catéteres, tubos y cables compatibles.

Usuarios previstos:
El dispositivo está diseñado para ser utilizado por profesionales médicos capacitados en un hospital o entorno clínico.

Contraindicaciones:
Alergias conocidas a la cinta o adhesivos.

Consideraciones de seguridad:
Deséchelo si el envase está dañado.

Puntos clave del uso del dispositivo de estabilización de catéteres de Bedal
1. Prepare la piel como se indica arriba.
2. Asegure el catéter, el tubo o el cable compatibles en el dispositivo Bedal.
3. Retire el papel grande del parche y presione la cinta de apósito sobre la piel.
4. Retire el papel izquierdo y derecho del parche y presione el parche contra la piel. Para conseguir la mejor adhesión posible de uso, los pasos 2 y 3 se pueden invertir en la secuencia.

Los incidentes graves deben notificarse al fabricante y a la autoridad competente del Estado miembro en el que esté establecido el usuario y/o el paciente.

CE 1639 Rx Only

Sterile, single use patch for stabilization of catheters, tubings and cables

Intended use: The device is used in combination with a compatible catheter, tubing or cable. The device consists of an adhesive wound dressing where a catheter or tubing it is to be used specifically for therapeutic purpose and intended to be used for treatment or alleviation of disease. The bedal catheter stabilization device is a single use device and is attached to the intact skin for a maximum of 7 days.

Indications for use: The device is a stabilization device for compatible catheters, tubings and cables.

Intended Users: The device is intended to be used by trained medical professionals in a hospital or clinical setting.

Contraindications:
Known tape or adhesive allergies.

Safety considerations:
Discard if package is damaged.

Key points to the Bedal catheter stabilization device usage:
- Prepare the skin according to the standard hospital protocol for dressing application. Allow the skin to dry completely. Skin prep or hair removal may be required on some patients for better adhesion.
- Remove any residue of the dressing pad adhesive with alcohol after removing the device.
- The extra strip can be used to temporarily secure the catheter during the dressing change.
- Discard after use in appropriate containers for potentially infectious material.

Serious incidents should be reported to the manufacturer and the competent authority of the Member State in which the user and/or patient is established

CE 1639 Rx Only

Adhesivo esterilizado, de utilización única para estabilización de cateteres, tubos e cabos

Utilização prevista: Dispositivo usado em combinação com cateter, tubo ou cabo compatível. O dispositivo consiste num penso adesivo composto por uma peça em grampo para reduzir a deslocação e a extração de um acidental. Conjuntamente com o cateter ou tubo é usado especificamente para fins terapêuticos ou paliação de doença. O dispositivo de estabilização de cateteres bedal é de utilização única e deve permanecer aplicado na pele intacta durante um período máximo de 7 dias.

Indicações de utilização:
Trata-se de um dispositivo de estabilização para cateteres, tubos e cabos compatíveis.

Usuários Pretendidos:
O dispositivo destina-se a ser utilizado por profissionais médicos treinados em um ambiente hospitalar ou clínico.

Contraindicações:
Alergias conhecidas à fita ou aos adesivos.

Considerações de segurança:
Eliminar se a embalagem se encontrar danificada.

Aspetos mais importantes da utilização do dispositivo de estabilização de cateteres Bedal:
- Prepare a pele de acordo com o protocolo padrão do hospital para aplicação do curativo. Deixe a pele secar completamente. A preparação da pele ou a depilação podem ser necessárias em alguns pacientes para uma melhor aderência.
- Retire quaisquer resíduos do adesivo com álcool antes de remover o dispositivo.
- A tira extra pode ser usada para prender temporariamente o cateter durante a troca do curativo.
- Descarte após o uso em recipientes apropriados para material potencialmente infeccioso.

Os incidentes graves devem ser comunicados ao fabricante e à autoridade competente do Estado-Membro onde o utilizador e/ou paciente se encontra.

CE 1639 Rx Only

Adhesiivilaastari katetrien, letkujen ja johtojen kiinnittämiseen

Käyttötarkoitus: Laitetta käytetään yhdessä katetrin, letkun tai johdon kanssa. Laite koostuu haavasidoksesta ja kiinnityksesta, jotka vähentävät katetrin irtoamista ja siirtymistä. Suunniteltu yhdessä katetrin, letkun, letkun tai johdon kanssa tarpeuttiseen tarkoituksen ja tarpeeseen sairauden hoidossa tai lievittämisessä. Bedal katetrin kiinnityslaite on kertakäyttöinen ja se kiinnitetään ehjään ihoon enintään 7 päiväksi.

Käyttöaiheet:
Laite on yhteensopivien katetrien, letkujen ja johtojen stabilointiin.

Suunnitellut käyttäjät:
Laite on tarkoitettu koulutettujen lääketieteen ammattilaisten käyttöön sairaalassa tai kliinisessä ympäristössä.

Vasta-aiheet:
Tunnetut teippi- tai liima-aineallergiat.

Turvallisuushuomioita:
Hävitä, jos pakkaus on vaurioitunut.

Keskeiset seikat Bedalin katetrien stabilointilaitteen käytössä:
- Valmistele iho sairaalan standardiprotokollan mukaisesti sidoksen asettamista varten. Anna ihon kuivua kokonaan. Joillakin potilailla saatetaan vaatia ihon valmistelua tai karvojen poistoa paremman tarttuvuuden saavuttamiseksi.
- Poista mahdolliset sidetyynyn liimajäämät alkoholilla laitteen poistamisen jälkeen.
- Ylimääräistä nauhaa voidaan käyttää väliaikaisesti katetrin kiinnittämiseen sidoksen vaihdon aikana.
- Hävitä käytön jälkeen sopiviin astioihin mahdollisesti saastuneen materiaalin varalta.

Vakavista vaaratilanteista on ilmoitettava valmistajalle ja sen jäsenvaltion toimivaltaiselle viranomaiselle, johon käyttäjä ja/tai potilas on sijoittautunut

CE 1639 Rx Only

Patch stérile à usage unique pour la stabilisation de cathéters, de tubes et de câbles

Usage prévu: L'appareil est utilisé conjointement avec un cathéter, une tubulure ou un câble compatible. Le dispositif se compose d'un pansement adhésif et d'un support de fixation qui évitent que le cathéter migre ou s'arrache. Lorsqu'il est combiné à un cathéter ou un tube, le dispositif doit être utilisé spécifiquement à des fins thérapeutiques et est destiné à être utilisé pour le traitement ou le soulagement d'une maladie. Le dispositif de stabilisation de cathéter bedal est à usage unique et s'applique sur une peau propre pendant une durée maximale de 7 jours.

Consignes d'utilisation:
Ce dispositif est un dispositif de stabilisation de cathéters, de tubes et de câbles compatibles.

Utilisateurs visés:
L'appareil est destiné à être utilisé par des professionnels de santé formés dans un hôpital ou une clinique.

Contre-indications:
Allergies connues aux sparadrap ou aux pansements adhésifs.

Consignes de sécurité:
Jeter si l'emballage est endommagé.

Mode d'emploi du dispositif de stabilisation de cathéter Bedal
- Préparer la peau selon le protocole standard de l'hôpital pour l'application du pansement. Laissez la peau sécher complètement. Une préparation de la peau ou une épilation peuvent être nécessaires chez certains patients pour un meilleur adhésif.
- Après avoir retiré le dispositif, éliminer tous les résidus de l'adhésif du pansement avec de l'alcool.
- La bande supplémentaire peut être utilisée pour fixer temporairement le cathéter pendant le changement de pansement.
- Jeter après utilisation dans des conteneurs appropriés pour le matériel potentiellement infectieux.

Les incidents graves doivent être signalés au fabricant et à l'autorité compétente de l'État membre dans lequel l'utilisateur et/ou le patient est établi.

CE 1639 Rx Only

Sterilní, jednokratní pečť se stabilizaciju katetra, cevi i kablova

Namena: Uređaj se koristi u kombinaciji sa kompatibilnim katetrom, cevi ili kablom. Uređaj se sastoji od adhezivnog povoja i dela za stezanje za redukciju migracije i izvlačenja katetera. U kombinaciji sa kateterom ili cevčicom treba se koristi posebno u terapeutske svrhe i za lečenje ili ublažavanje bolesti. Uređaj bedal za stabilizaciju katetera je jednokratno sredstvo i može ostati na intaktnoj koži maksimalno do 7 dana.

Indikacije za upotrebu:
Uređaj je sredstvo za stabilizaciju namenjen za kompatibilni kateter, cevi ili kablove.

Predvideni korisnici:
Uređaj je namenjen da koriste osoblje obučeni medicinski radnici u bolnici ili kliničkom okruženju

Kontraindikacije:
Poznate alergije na trake ili lepak.

Varnostna opozorila:
Zavrzite, če je embalaža poškodovana.

Ključne točke pri uporabi pripomočka za stabilizacijo katetra Bedal:
- Pripravite kožo v skladu s standardnim bolnišničnim protokolom za nanos obloge. Pustite, da se koža popolnoma posuši. Pri nekaterih bolnikih bo zaradi boljšega lepljenja morda potrebna priprava kože ali odstranjevanje dlak.
- Potem ko pripomoček odstranite, odstranite morebitne ostanke lepila blazinice z alkoholom.
- Dodatni trak se lahko uporabi za začasno pritrditev katetra med menjavo povoja.
- Po uporabi zavrzite v ustrezne posode za potencialno kužni material.

Resne incidente je treba prijaviti proizvajalcu in pristojnemu organu države članice, kjer se nahaja uporabnik in/ali bolnik.

CE 1639 Rx Only

Sterilní náplast na jedno použití na stabilizáciu katétrov, hadičiek a káblov

Účel použitia: Pomôcka sa používa v kombinácii s kompatibilným katétrom, hadičkou alebo káblom. Táto pomôcka pozostáva z adhéznej náplasti a upínacej časti na zamedzenie migrácie a vytiahnutia katétra. V kombinácii s katétrom alebo hadičkou sa používa špeciálne na terapeutické účely a je určená na liečbu alebo zmiernenie ochorení. Pomôcka na stabilizáciu katétra Bedal je určená na jedno použitie a aplikuje sa na neporušenú pokožku po dobu maximálne 7 dní.

Indikácie na použitie:
Pomôcka je stabilizačné zariadenie pre kompatibilné katétre, hadičky a káble.

Zamýšľaní používatelia:
Zariadenie je určené na použitie vyškolenými zdravotníckymi odborníkmi v nemocnici alebo klinickom prostredí.

Kontraindikácie:
Známe alergie na pásky alebo lepidlá.

Bezpečnostné aspekty:
Zlikvidujte, ak je obal poškodený.

Hlavné body v používaniu pomôcky na stabilizáciu katétra Bedal:
- Pripravte kožu podľa štandardného nemocničného protokolu na aplikáciu obväzu. Nechajte pokožku úplne vyschnúť. Pre lepšiu priľnavosť môže byť u niektorých pacientov potrebná príprava kože alebo odstránenie chĺpkov.
- Po odstránení pomôcky odstráňte všetky zvyšky lepidla na pokožke pomocou alkoholu.
- Dodatočný priužok možno použiť na dočasné zaistenie katétra počas výmeny obväzu.
- Po použití vyhoďte do vhodných nádob na potenciálne infekčný materiál.

Závažné incidenty sa musia hlásiť výrobcovi a príslušnému orgánu členského štátu, v ktorom sa nachádza používateľ a/alebo pacient.

CE 1639 Rx Only

Sterilen obliž za enkratno uporabo za stabilizacijo katetrov, cevk in kablov

Predvidena uporaba: Pripomoček se uporablja v kombinaciji s kompatibilnim katetrom, cevko ali kablom. Pripomoček je sestavljen iz samolepilne komprese in objemnim delom, ki zmanjšuje migracijo in izvlačenje katetra oz. kabla. V kombinaciji s katetrom ali cevko se uporablja posebej za terapevtski namen in je namenjen zdravljenju ali lajšanju simptomov bolezni. Pripomoček za stabilizacijo katetra Bedal je pripomoček za enkratno uporabo in se namesti na brezhibno kožo za največ 7 dni.

Indikacije za uporabo:
Pripomoček je pripomoček za stabilizacijo združljivih katetrov, cevk in kablov.

Predvideni uporabniki:
Namenjen je uporabi usposobljenih zdravstvenih delavcev v bolnišnici ali kliničnem okolju.

Kontraindikacije:
Znane alergije na samolepilni trak ali lepila.

Varnostna opozorila:
Zavrzite, če je embalaža poškodovana.

Ključne točke pri uporabi pripomočka za stabilizacijo katetra Bedal:
- Pripravite kožo v skladu s standardnim bolnišničnim protokolom za nanos obloge. Pustite, da se koža popolnoma posuši. Pri nekaterih bolnikih bo zaradi boljšega lepljenja morda potrebna priprava kože ali odstranjevanje dlak.
- Potem ko pripomoček odstranite, odstranite morebitne ostanke lepila blazinice z alkoholom.
- Dodatni trak se lahko uporabi za začasno pritrditev katetra med menjavo povoja.
- Po uporabi zavrzite v ustrezne posode za potencialno kužni material.

Zaradi incidenta je treba prijaviti proizvajalcu in pristojnemu organu države članice, kjer se nahaja uporabnik in/ali bolnik.

CE 1639 Rx Only

Sterilt plåster för engångsbruk för stabilisering av katetrar, slangar och kablar

Avsedd användning: Enheten används tillsammans med en kompatibel kateter, slang eller kabel. Enheten består av ett limförband och en klämma som reducerar att katetern förflyttar sig eller dras ut. I kombination med en kateter eller slang är den avsedd specifikt för terapeutiska syfte och avsedd för att användas för behandling eller lindring av sjukdom. Bedal kateter stabiliseringsenhet är en engångsprodukt och fästes direkt på hel hud i max 7 dagar.

Indikationer för användning:
Enheten är en stabiliseringsanordning för kompatibla katetrar, slangar och kablar.

Avsedda användare:
Enheten är avsedd att användas av utbildad medicinsk personal på sjukhus eller i klinisk miljö.

Kontraindikationer:
Kända allergier för tejp eller lim.

Säkerhetsöverväganden:
Kassera om paketet är skadat.

Viktigt om användningen av Bedal-kateterstabiliseringsenheten:
- Förbered huden enligt sjukhusets standardprotokoll för applicering av förband. Låt huden torka helt. Hudförberedelser eller håravtagning kan krävas på vissa patienter för bättre vidhäftning.
- Avlägsna förbandskuddens lim med alkohol när du har tagit bort enheten.
- Den extra remsan kan användas för att tillfälligt säkra katetern vid förbandsbyte.
- Kassera efter användning i lämpliga behållare för potentiellt smittsamt material.

Allvarliga incidenter måste rapporteras till tillverkaren och den behöriga myndigheten i den medlemsstat där användaren och/eller patienten befinner sig.

CE 1639 Rx Only

Sterilní, jednokratní pečeť na stabilizaci katétru, cévek i kabelů

Určené použití: Tento prostředek se používá v kombinaci s kompatibilním katétrem, hadičkou nebo kabelem. Tato pomůcka se skládá z hojivého krytí a zpětné části, která omezuje migraci a vytažení katétru. V kombinaci s katétrem nebo hadičkou se používá speciálně pro terapeutické účely a k léčbě nebo zmírnění onemocnění. Pomůcka pro stabilizaci katétru Bedal je jednorázová a je připevněna k neporušené kůži po dobu maximálně 7 dní.

Indikace k použití:
Jedná se o zařízení pro stabilizaci kompatibilních katétrů, hadiček a kabelů.

Zamýšlení uživatelé:
Zařízení je určeno pro použití vyškolenými lékařskými odborníky v nemocnici nebo klinickém prostředí.

Kontraindikace:
Známé alergie na pásky nebo lepidla.

Bezpečnostní upozornění:
Pokud je obal poškozený, zlikvidujte jej.

Hlavní pokyny k použití stabilizačního zařízení Bedal katétru:
- Připravte kůži podle standardního nemocničního protokolu na aplikaci obvazu. Nechejte pokožku úplně vyschnout. Pře lepší přilnavost může být u některých pacientů potřebná příprava kůže nebo odstranění chlupů.
- Po odstranění pomůcky odstraňte všechny zvyšky lepidla na pokožce pomocí alkoholu.
- Dodatečný průžek možno použít na dočasné zajištění katétru počas výměny obvazu.
- Po použití vyhoďte do vhodných nádob na potenciálně infekční materiál.

Závažné incidenty se mohou hlásit výrobci a příslušnému orgánu členského státu, ve kterém je uživatel a/nebo pacient usazen

CE 1639 Rx Only

Sterilt plåster för stabilisering av katetrar, slangar och kablar

Avsedd användning: Enheten används tillsammans med en kompatibel kateter, slang eller kabel. Enheten består av ett limförband och en klämma som reducerar att katetern förflyttar sig eller dras ut. I kombination med en kateter eller slang är den avsedd specifikt för terapeutiska syfte och avsedd för att användas för behandling eller lindring av sjukdom. Bedal kateter stabiliseringsenhet är en engångsprodukt och fästes direkt på hel hud i max 7 dagar.

Indikationer för användning:
Enheten är en stabiliseringsanordning för kompatibla katetrar, slangar och kablar.

Avsedda användare:
Enheten är avsedd att användas av utbildad medicinsk personal på sjukhus eller i klinisk miljö.

Kontraindikationer:
Kända allergier för tejp eller lim.

Säkerhetsöverväganden:
Kassera om paketet är skadat.

Viktigt om användningen av Bedal-kateterstabiliseringsenheten:
- Förbered huden enligt sjukhusets standardprotokoll för applicering av förband. Låt huden torka helt. Hudförberedelser eller håravtagning kan krävas på vissa patienter för bättre vidhäftning.
- Avlägsna förbandskuddens lim med alkohol när du har tagit bort enheten.
- Den extra remsan kan användas för att tillfälligt säkra katetern vid förbandsbyte.
- Kassera efter användning i lämpliga behållare för potentiellt smittsamt material.

Allvarliga incidenter måste rapporteras till tillverkaren och den behöriga myndigheten i den medlemsstat där användaren och/eller patienten befinner sig.

CE 1639 Rx Only

Sterilt, egyszer használatos tapasz katéterek, csövek és kábelek rögzítéséhez

Rendeltetésszerű használat: A készítéket kompatibilis katéterrel, csővel vagy kábellel együtt használják. A készítés egy ragasztókötésből és egy rögzítő részből áll, amelyek megakadályozzák a katéter elmozdulását és kihúzódását. Katéterrel vagy csővel kombinálva segítheti a páciens kezelésében, vagy betegségek enyhítésében használják. A bedal katéterrögzítő eszköz egyszer használatos eszköz és legfeljebb 7 napig hagyják az épbőrön. Kizárólag orvosi felügyelet mellett használható.

Használati javallatok:
Az eszköz kompatibilis katéterekhez, csövekhez és kábelekhez való rögzítőeszköz.

Megcélzott felhasználók:
A készítéket arra szánják, hogy képzett egészségügyi szakemberek használják kórházi vagy klinikai környezetben.

Ellenjavallatok:
Ismert szalag- vagy ragasztóallergia.

Biztonsági megfontolások:
Dobja ki, ha a csomagolás sérült.

A Bedal katéterrögzítő eszköz használatának főbb pontjai:
- Készítse elő a bőrt a kórházi standard protokoll szerint a kötszer alkalmazásához. Hagyja a bőrt teljesen megszáradni. Egyes betegeknél jobb ragadás érdekében borotválkozásra vagy szőrtelenítésre lehet szükség a jobb tapadás érdekében.
- Az eszköz eltávolítása után alkohollal távolítsa el a kötszerpárna ragasztójának maradványait.
- Az extra csík a kötés cseréjekor ideiglenesen használható a katétercsere során.
- Használat után dobja ki a potenciálisan fertőző anyagoknak megfelelő tartályokba.

Súlyos incidenseket jelenteni kell a gyártónak és annak a tagállamnak az illetékes hatóságnak, ahol a felhasználó és/vagy a beteg letelepedett.

CE 1639 Rx Only

Jałowy, jednorazowy plaster do stabilizacji cewników, rurek i kabli

Przeznaczenie: Wyrób jest przeznaczony do użytku w połączeniu z dopasowanym cewnikiem, rurką lub kablem. Wyrób składa się z samoprzylepnego opatrunku i części zaciskowej, która ograniczy migrację i wyrywanie cewnika. W połączeniu z cewnikiem lub przewodem należy go używać szczególnie w celach terapeutycznych i jest przeznaczony do leczenia lub łagodzenia objawów chorobowych. Urządzenie do stabilizacji cewnika firmy BEDAL jest urządzeniem jednorazowego użytku i należy go stosować na nieuszkodzonej skórze przez maksymalnie 7 dni.

Wskazania do stosowania:
Wyrób jest przeznaczony do stabilizacji kompatybilnych cewników, rurek i kabli.

Docelowi użytkownicy:
Urządzenie jest przeznaczone do użytku przez przeszkolony personel medyczny w warunkach szpitalnych lub klinicznych.

Przeciwwskazania:
Rozpoznana alergia na taśmę lub klej.

Względy bezpieczeństwa:
Wyrzucić, jeśli opakowanie jest uszkodzone.

Najważniejsze informacje dotyczące użytkowania wyrobu do stabilizacji cewnika firmy Bedal
- Przygotuj skórę zgodnie ze standardowym protokołem szpitalnym do zakładania opatrunku. Pozwól skórze całkowicie wyschnąć. U niektórych pacjentów może być wymagane przygotowanie skóry lub usunięcie owłosienia, aby uzyskać lepszą przylepność.
- Po zdjęciu wyrobu należy usunąć wszelkie pozostałości kleju opatrunku za pomocą alkoholu.
- Dodatkowy pasek może służyć do tymczasowego zabezpieczenia cewnika podczas zmiany opatrunku.
- Wyrzucić po użyciu do odpowiednich pojemników na materiał potencjalnie zakaźny.

Poważne incydenty muszą być zgłaszane producentowi i właściwemu organowi państwa członkowskiego, w którym znajduje się użytkownik i/lub pacjent.

CE 1639 Rx Only

Parche estéril de un solo uso para la estabilización de catéteres, tubos y cables

Uso previsto: El dispositivo se utiliza en combinación con un catéter, tubo o cable compatible. El dispositivo consta de un apósito adhesivo y una pieza diseñada para evitar la migración y la extracción del catéter. La combinación con un catéter o tubo, se usa específicamente con fines terapéuticos y está destinado a usarse para el tratamiento o alivio de enfermedades. El dispositivo Bedal de estabilización del catéter, es un dispositivo de un solo uso y se aplica a la piel intacta durante un máximo de 7 días.

Instrucciones de uso:
El dispositivo está diseñado para la aplicación y estabilización de catéteres, tubos y cables compatibles.

Usuarios previstos:
El dispositivo está diseñado para ser utilizado por profesionales médicos capacitados en un hospital o entorno clínico.

Contraindicaciones:
Alergias conocidas a la cinta o adhesivos.

Consideraciones de seguridad:
Deséchelo si el envase está dañado.

Puntos clave del uso del dispositivo de estabilización de catéteres de Bedal
1. Prepare la piel como se indica arriba.
2. Asegure el catéter, el tubo o el cable compatibles en el dispositivo Bedal.
3. Retire el papel grande del parche y presione la cinta de apósito sobre la piel.
4. Retire el papel izquierdo y derecho del parche y presione el parche contra la piel. Para conseguir la mejor adhesión posible de uso, los pasos 2 y 3 se pueden invertir en la secuencia.

Los incidentes graves deben notificarse al fabricante y a la autoridad competente del Estado miembro en el que esté establecido el usuario y/o el paciente.

CE 1639 Rx Only

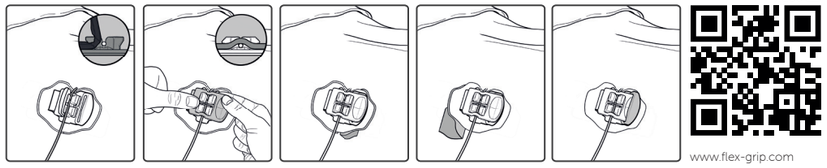
Adesivo sterilizzato, de utilização única para estabilização de cateteres, tubos e cabos

Utilização prevista: Dispositivo usado em combinação com cateter, tubo ou cabo compatível. O dispositivo consiste num penso adesivo composto por uma peça em

Scan for video

flexGRIP® Jr. universal

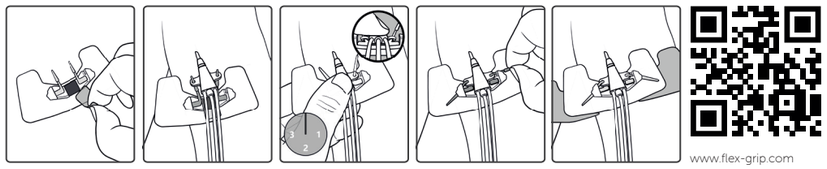
Reference	Description	Size range	Device
UNJR511	Jr. universal **5–11** Fr	5-11 Fr	



www.flex-grip.com

flexGRIP® Jr. Alpha

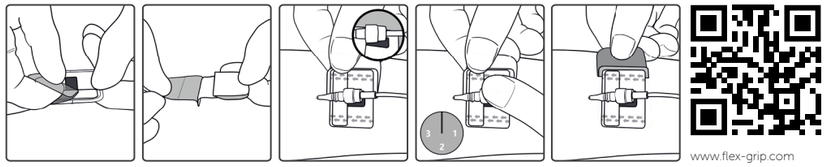
Reference	Description	Size range	Device
ALPHAJR	Jr. Alpha	-	



www.flex-grip.com

flexGRIP® Jr. PIVC

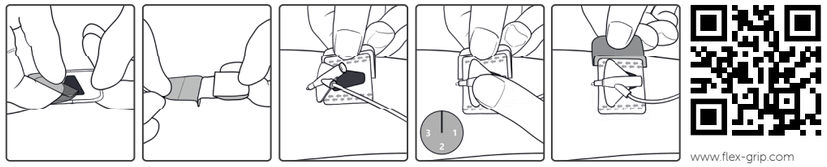
Reference	Description	Size range	Device
PIVCJR	Jr. PIVC	-	



www.flex-grip.com

flexGRIP® Jr. NEX

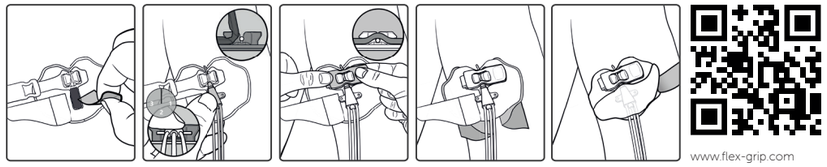
Reference	Description	Size range	Device
NEXJR	Jr. NEX	-	



www.flex-grip.com

flexGRIP® Jr. PICC

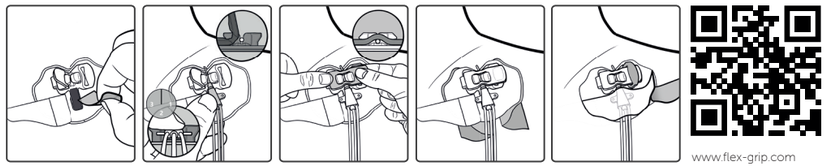
Reference	Description	Size range	Device
PICCJR275	Jr. PICC **2.7-5** Fr	2.7-5 Fr	



www.flex-grip.com

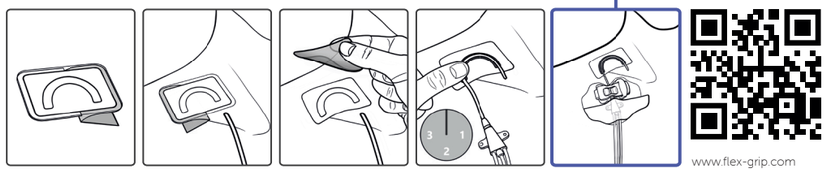
flexGRIP® Jr. CVC

Reference	Description	Size range	Device
CVCJR3600	Jr. CVC **3-6** Fr	3-6 Fr	




www.flex-grip.com

Reference	Description	Size range	Device
CVCJR36HS	Jr. CVC **3-6** Fr (with Horseshoe)	3-6 Fr	



www.flex-grip.com



bedal International

BEDAL International
Agoralaan A bis-3590 Diepenbeek Belgium
E info@bedal.be
T +32(0)11/28.69.02 - www.flex-grip.com
Assembled in Poland, EU

	AR	BG	CS	DA	DE	EL	ES	ET	FA	FI	FR
	مجمعة في بولندا والاتحاد الأوروبي	Сглобено в Полша, ЕС	Sestaveno v Polsku, EU	Samlet i Polen, EU	Zusammengebaut in Polen, EU	Συγκεντρώθηκε στην Πολωνία, ΕΕ	Ensamblado en Polonia, UE	Kokku pandud Poolas, EL-is	مونتاژ شده در لهستان، اتحادیه اروپا	Kasattu Puolassa, EU	Assemblé en Pologne, UE
	تركيب	Препарат	Odkaz	Reference	Bezug	Αναφορά	Referencia	Viide	ارجاع	Viite	Référence
	وصف	Описание	Popis	Beskrivelse	Beschreibung	Περιγραφή	Descripción	Kirjeldus	شرح	Kuvaus	La description
	نطاق القياس	Диапазон от размери	Rozsah velikostí	Størrelsesområde	Größenbereich	Εύρος μεγέθους	Rango de tamaño	Suurused	محدوده اندازه	Kokovalikoima	Gamme de taille
	جهاز	Изделие	přístroj	Enhed	Gerät	Συσκευή	Dispositivo	Toode	دستگاه	Laite	Appareil
MD	أداة طبية	Медицинско изделие	Zdravotnický prostředek	Medicinsk anordning	Medizinprodukt	Ιατροτεχνολογικό προϊόν	Producto sanitario	Meditsiiniline seade	دستگاه پزشکی	Lääkinnällinen laite	Dispositif médical
	لا تستخدمها إذا كانت العبوة تالفة	Не използвайте, ако целостта на опаковката е нарушена	Nepoužívejte, pokud balíček je poškozený	Brug ikke hvis emballagen er beskadiget	Nicht verwenden, wenn Verpackung beschädigt	Να μην χρησιμοποιείται αν η συσκευασία έχει υποστεί ζημιά	No usar si el paquete está dañado	Ärge kasutage, kui pakend on kahjustatud	اگر بسته‌بندی آسیب دیده استفاده نکنید	Ei saa käyttää, jos pakkaus on vaurioitunut	Ne pas utiliser si l'emballage est endommagé
	تاريخ التصنيع	Дата на производство	Datum výroby	Fremstillingsdato	Herstellungsdatum	Ημερομηνία κατασκευής	Fecha de fabricación	Tootmiskuupäev	تاریخ تولید	Valmistuspäivämäärä	Date de fabrication
STERILE R	معقمة باستخدام الإشعاع	Стерилизация чрез радиация	Sterilizováno pomocí ozáření	Steriliseret ved anvendelse af bestråling	Durch bestrahlung sterilisiert	Αποστειρώθηκε με τη χρήση ακτινοβολίας	Esterilizado utilizando irradiación	Steriliseeritud kiiritamisega	استریل شده با پرتودهی	Steriloitu säteilyttämällä	Stérilisé par irradiation
LOT	رقم التشغيلة	Номер на партида	Číslo šarže	Varenummer	Losnummer	Αριθμός παρτίδας	Número de lote	Partii number	شماره لات	Eränumero	Numéro de lot
	راجع تعليمات الاستخدام	Вижте указанията за употреба	Poraďte se instrukce k použití	Se brugsanvisninger	Gebrauchsanweisung beachten	Συμβουλευτείτε τις οδηγίες χρήσης	Consultar las instrucciones de uso	Järgige kasutusjuhendit	دستورالعمل‌ها استفاده را بررسی کنید	Katso käyttöohjeet	Consulter les instructions d'utilisation
	لا تقم بإعادة استخدامها	Не използвайте повторно	Nepoužívejte znovu	Gør ingen genanvendelse	Nicht wiederverwenden	Να μην επαναχρησιμοποιείται	No reutilizar	Ärge korduskasutage	دوباره استفاده نکنید	Ei saa käyttää uudelleen	Ne pas réutiliser, usage unique
	تُستخدم قبل تاريخ	Срок на годност	Datum expirace	Anvendelsesdato	Verwendung bis zum datum	Ημερομηνία λήξης	Fecha de caducidad	Kasutamise lõpptähtaeg	تاریخ مصرف	Viimeinen käyttöpäivä	Date limite d'utilisation
	الشركة المصنعة	Производител	Výrobce	Producent	Hersteller	Κατασκευαστής	Fabricante	Tootja	تولیدکننده	Valmistaja	Fabricant
	خالية من اللاتكس	Не съдържа латекс	Latex zdarma	Latexfri	Frei von latex	Δεν περιέχει λατέξ	Libre de látex	Lateksivaba	بدون لاتکس	Lateksiton	Sans latex
10°C 30°F / 30°C 86°F	حد درجة الحرارة	Температурна граница	Teplota omezit	Temperaturgrænse	Temperaturgrenze	Όριο θερμοκρασίας	Límite de temperatura	Temperatuuripiirang	محدودیت دمایی	Lämpötilaraja	Limite de température
REF	رقم الدليل	Каталожен номер	Katalog číslo	Katalognummer	Katalognummer	Αριθμός καταλόγου	Número de catálogo	Kataloginumber	شماره کاتالوگ	Luettelonumero	Numéro de catalogue
	تنبيه	Предупреждение!	Pozor	Forsigtig	Vorsicht, warnhinweise	Προσοχή	Precaución	Ettevaatust!	هشدار	Varoitus	Attention, mises en garde
Scan for video	اصبح رمز الاستجابة السريعة فيوتُح لعرض فيديو التعليمات بطرح الفيديو فقط UFI جزئيًا.	Сканирайте QR кода, за да гледате видеоклип с инструкции. Във видеоклипа IFU се вижда само отчасти	Naskenujte QR kód pro zobrazení instruktážního videa. Video zobrazuje IFU pouze částečně.	Scan QR-koden for at se instruktionsvideo. Video viser kun IFU delvist.	Scannen Sie den QR-Code, um das Anleitungsvideo anzusehen. Das Video zeigt die Gebrauchsanweisung nur teilweise.	Σαρώστε τον κωδικό QR για να δείτε βίντεο με οδηγίες. Το βίντεο δείχνει μόνο εν μέρει το IFU.	Escanee el código QR para ver el video de instrucciones. El video solo muestra IFU parcialmente.	Õpetusvideo vaatamiseks skannige QR-kood. Video näitab kasutusjuhendit ainult osaliselt.	برای مشاهده ویدیوی دستورالعمل، کد IQ را اسکن کنید. ویدئو فقط UFI را تا حدی نشان می دهد.	Skannaa QR-koodi nähdäksesi ohjevideon. Video näyttää IFU vain osittain.	Scannez le code QR pour voir la vidéo d'instructions. La vidéo ne montre que partiellement l'IFU.
	نظام حاجز واحد معقم	Единична стерилна бариерна система	Jediný sterilní bariérový systém	Enkelt sterilt barrieresystem	Einzelnes Sterilbarrieresystem	Μονό αποστειρωμένο σύστημα φραγμού	Sistema de barrera estéril simple	Ühekordne steriilne tõkkesüsteem	سیستم مانع استریل منفرد	Yksi steriili estejärjestelmä	Système de barrière stérile unique
	نظام حاجز واحد معقم مع تغليف واقي بالخارج	Единична стерилна бариерна система със защитна опаковка отвън	Jediný sterilní bariérový systém s ochranným obalem vně	Enkelt sterilt barrieresystem med beskyttende emballage udenfor	Einzelnes Sterilbarrieresystem mit Schutzverpackung außen	Μονό αποστειρωμένο σύστημα φραγμού με προστατευτική συσκευασία εξωτερικά	Sistema de barrera estéril simple con embalaje protector en el exterior	Ühekordne steriilne tõkkesüsteem koos välimise pakendiga	سیستم مانع استریل تک با بسته بندی محافظ در خارج	Yksi steriili estejärjestelmä suojapakkauksella ulkopuolella	Système de barrière stérile unique avec emballage de protection à l'extérieur
	بلد الصنع	Страна на производство	Země výroby	Fremstillingsland	Herstellungsland	Χώρα παραγωγής	País de fabricación	Tootja riik	کشور سازنده	Valmistusmaa	Pays de fabrication
UDI	معرف الجهاز الفريد	Уникален идентификатор на устройството	Jedinečný identifikátor zařízení	Unik enhedsidentifikator	Eindeutige Gerätekennung	Μοναδικό αναγνωριστικό συσκευής	Identificador de dispositivo único	Seadme kordumatu identifikaator	شناسه دستگاه منحصر به فرد	Ainutlaatuinen laitetunniste	Identifiant unique de l'appareil
	الحفاظ على جفاف	Съхранявайте на сухо	Udržujte v suchu	Opbevares tørt	Trocken halten	Κρατήστε το στεγνό	Mantener seco	Hoida kuivana	خشک نگه دارید	Pidä kuivana	Conserver au sec

	HE	HR	HU	IT	JA	KO	LT	LV	MT	NL	NO	PL
	מרחב בטוח, האיחוד האירופי	Sastavljen u Poljskoj, EU	Lengyelországban, EU-ban szerelve	Assemblato in Polonia, UE	ポーランド、EUで組み立てられました	폴란드에서 조립	Surinkta Lenkijoje, ES	Sakomplektēts Polijā, ES	Immuntat fil-Polonja, l-UE	Geassembleerd in Polen, EU	Montert i Polen, EU	Montaż w Polsce, UE
	התייחסות	Referenca	Referencia	Riferimento	リファレンス	참조	Saltinis	Atsauce	Referenza	Referentie	Referanse	Odniesienie
	תיאור	Opis	Leírás	Descrizione	説明	설명	Aprašymas	Apraksts	Deskrizzjoni	Beschrijving	Beskrivelse	Opis
	טווח גודל	Raspon veličina	Mérettartományban	Gamma di dimensioni	サイズ範囲	크기 범위	Dydžiai	Izmēru diapazons	Medda tad-daqs	Maatbereik	Størrelsesområde	Zakres rozmiarów
	התקן	Uređaj	Eszköz	Dispositivo	機械	장치	Įtaisas	Ierīce	Tagħmir	Apparaat	Enhet	Urządzenie
MD	מכשיר רפואי	Medicinski proizvod	Orvostechnikai eszköz	Dispositivo medico	医療機器	의료 장치	Medicinos prietaisas	Medicīniska ierīce	Mediċiniska lirika	Medisch hulpmiddel	Medisinsk enhet	Wyrób medyczny
	אין להשתמש אם האריזה פגומה	Nemojte koristiti ako je pakiranje oštećeno	Ne használja, ha a csomagolás sérült.	Non utilizzare il prodotto se la confezione è danneggiata	パッケージが破損している場合は使用しないでください	패키지가 손상된 경우 사용하지 마십시오.	Nenaudokite, jei pažeista pakuotė	Nelietot, ja iepakojums ir bojāts.	Tużax jekk l-imballaġġ huwa bil-ħsara	Niet gebruiken als de verpakking beschadigd is	Ikke bruk hvis emballasjen er skadet	Nie używać, jeżeli opakowanie jest uszkodzone
	תאריך ייצור	Datum proizvodnje	A gyártás dátuma	Data di produzione	製造日	제조 일자	Nenaudoti pakartotinai	Ražošanas datums	Data tal-manifattura	Datum van fabricatie	Produksjonsdato	Data produkcji
STERILE R	עבר חיטוי באמצעות הקרנה	Sterilizirano pomoću iradijacijom	Besugárzással sterilizálva	Sterilizzato usando l'irradiazione	照射による滅菌	방사선을 이용한 멸균	Sterilizuota naudojant spinduliavimą	Sterilizēts, izmantojot apstarošanu	Sterilizzat bl-irradjazzjoni	Gesteriliseerd met behulp van irradiatie	Sterilisert ved bruk av bestråling	Wysterylizowano promieniowaniem
LOT	מספר פריט	Broj lota	Tételszám	Numero lotto	ロット番号	로트 번호	Partijos numeris	Partijas numurs	Numru tal-lott	Lotnummer	Lotnummer	Numer serii
	נא לעיין בהוראות לפני השימוש	Upute za uporabu	Olvassa el a használati útmutatót	Consultare le istruzioni per l'uso	使用説明書を参照してください	사용 지침을 참조하십시오.	Žr. naudojimo instrukciją	Skatīt lietošanas instrukciju	Ikkonsulta l-istruzzjonijiet għall-użu	Raadpleeg de gebruiksaanwijzing	Se bruksanvisningen	Patrz instrukcja użycia
	אין לעשות שימוש חוזר	Nemojte ponovno koristiti	Ne használja fel újra	Non riutilizzare, monouso	再使用しないでください	재사용하지 마십시오.	Nenaudoti pakartotinai	Nelietot atkārtoti.	Tergax tuża	Geen hergebruik	Ikke bruk om igjen	Nie używać ponownie
	שימוש עד התאריך	Rok upotrebe	Felhasználhatósági dátum	Utilizzare entro data	使用期限	사용 기한	Sunaudoti iki datos	Derīguma termiņš	Data sa meta tista' tuża	Te gebruiken tegen datum	Best før-dato	Termin ważności
	יצרן	Proizvođač	Gyártó	Produttore	メーカー	제조업체	Gamintojas	Ražotājs	Manifattur	Fabrikant	Produsent	Producent
	ללא לטקס	Ne sadrži lateks	Latexmentes	Privo di lattice	ラテックスフリー	라텍스 프리	Be latekso	Nesatur lateksu	Mingħajr latex	Vrij van latex	Uten lateks	Nie zawiera lateksu
10°C 30°F / 30°C 86°F	מגבלת הטמפרטורה	Granične vrijednosti temperature	Hőmérsékleti határérték	Limite di temperatura	温度制限	온도 제한	Temperatūros ribinė vertė	Temperatūras diapazons	Limitu tat-temperatura	Temperatuur limiet	Temperaturgrense	Wartość graniczna temperatury
REF	מספר קטלוגי	Kataloški broj	Katalógusszám	Numero di catalogo	カタログ番号	카탈로그 번호	Katalogo numeris	Kataloga numurs	Numru tal-katalgu	Catalogusnummer	Katalognummer	Numer katalogowy
	זהירות	Oprez	Figyelmeztetés	Attenzione	注意事項	주의	Atsargiai	Brīdinājums	Attenzjoni	Let op waarschuwing	Forsiktig	Przestroga
Scan for video	סרוק קוד IRQ כדי לצפות בסרטון ההדרכה. הסרטון מציג את ה-IFU באופן חלקי.	Skenirajte QR-kod da biste vidjeli video s uputama. Video samo djelomično prikazuje IFU.	Olvassa be a QR-kódot az oktatóvideó megtekintéséhez. A videó csak részben mutatja az IFU-t.	Scansiona il codice QR per visualizzare il video di istruzioni. Il video mostra solo in parte le IFU.	QR コードをスキャンして説明ビデオをご覧ください。動画では IFU が部分的にしか映っていません。	QR 코드를 스캔하여 지침이 있는 비디오를 보려면 QR 코드를 스캔하십시오. 비디오는 IFU를 부분적으로만 보여줍니다.	Nuskaitykite QR kodą ir peržiūrėkite instrukcijų vaizdo įrašą. Vaizdo įraše rodoma tik dalis IFU.	Noskenējiet QR kodu, lai skatītu instrukciju video. Video ir tikai daļēji parādītas lietošanas instrukcijas.	Skennja l-kodiċi QR biex tara l-vidjow bl-istruzzjonijiet. Il-vidjow juri biss parti mill-IFU.	Scan de QR-code om de instructievideo te bekijken. Video toont IFU slechts gedeeltelijk.	Skann QR-koden for å se instruksjonsvideo. Video viser kun delvis bruksanvisning.	Zeskanuj kod QR, aby wyświetlić film instruktażowy. Film pokazuje IFU tylko częściowo.
	מערכת מחסום סטרילית אחת	Jednostruki sustav sterilne barijere	Egyetlen steril gátrendszer	Singolo sistema di barriera sterile	シングル滅菌バリアシステム	단일 멸균 장벽 시스템	Viena sterili barjerinė sistema	Viena sterilā barjersistēma	Sistema ta' barriera waħda sterili	Enkelvoudig steriel barrièresysteem	Enkelt sterilt barrieresystem	Pojedynczy sterylny system barierowy
	מערכת מחסום סטרילית אחת עם אריזת הגנה מבחוץ	Jednostruki sustav sterilne barijere sa vanjskim zaštitnim pakiranjem	Egyetlen steril gátrendszer külső védőcsomagolással	Singolo sistema di barriera sterile con imballo protettivo esterno	外側に保護パッケージを備えた単一の滅菌バリアシステム	외부에 보호 포장이 있는 단일 멸균 장벽 시스템	Viena sterili barjerinė sistema su išorine apsauginе pakuote	Viena sterilā barjersistēma ar ārējo aizsargiepakojumu	Sistema ta' barriera waħda sterili b'imballaġġ protettiv minn barra	Enkelvoudig steriel barrièresysteem met beschermende verpakking aan de buitenkant	Enkelt sterilt barrieresystem med beskyttende emballasje utvendig	Pojedynczy sterylny system barierowy z opakowaniem ochronnym na zewnątrz
	ארץ היצור	Zemlja proizvodnje	A gyártó ország	Paese di Produzione	製造国	제조 국가	Gamybos šalis	Ražošanas valsts	Pajjiż tal-manifattura	Land van fabricage	Produksjonsland	Kraj produkcji
UDI	מזהה מכשיר ייחודי	Jedinstveni identifikator uređaja	Egyedi eszközazonosító	Identificatore univoco del dispositivo	一意のデバイス識別子	고유 장치 식별자	Unikalus įrenginio identifikatorius	Unikāls ierīces identifikators	Identifikatur uniku tal-apparat	Unieke apparaat-ID	Unik enhetsidentifikator	Unikalny identyfikator urządzenia
	שמור יבש	Držati suho	Tartsa szárazon	Mantenere asciutto	乾燥した状態に保つ	건조한 상태를 유지하다	Laikykite sausai	Turiet sausu	Żomm niexef	Droog bewaren	Oppbevares tørt	Zachowaj suchość

	PT	RO	SK	SL	SR	SV	TR
	Montado na Polônia, UE	Asamblat în Polonia, UE	Zmontované v Poľsku, EÚ	Sestavljen na Poljskem, v EU	Састављен у Пољској, ЕУ	Monteras i Polen, EU	AB, Polonya'da monte edilmiştir
	Referência	Referință	Odkaz	Referenca	Референца	Referens	Referans
	Descrição	Descriere	Popis	Opis	Опис	Beskrivning	Açıklama
	Faixa de tamanho	Gama de dimensiuni	Rozsah veľkostí	Razpon velikosti	Опсег величина	Storleksområde	Boyut aralığı
	Dispositivo	Dispozitiv	Zariadenie	Naprava	Уређај	Enhet	Cihaz
MD	Dispositivo medico	Dispozitiv medical	Zdravotnícka pomôcka	Medicinski pripomoček	Медицинско средство	Medicinteknisk produkt	Tıbbi Cihaz
	Não utilizar se a embalagem se encontrar danificada	Nu utilizați dacă ambalajul este deteriorat	Nepoužívajte, ak je obal poškodený	Ne uporabite, če je ovojnina poškodovana	Не употребљавати ако је паковање оштећено	Använd inte om paketet är skadat	Ambalaj hasar görmüşse kullanmayın
	Data de fabricação	Data de fabricație	Dátum výroby	Datum izdelave	Датум производње	Tillverkningsdatum	Üretim tarihi
STERILE R	Esterilizado usando irradiação	Sterilizat prin iradiere	Sterilizované použitím žiarenia	Sterilizirano z obsevanjem	Стерилисано радијацијом	Steriliserad med användning av bestrålning	Işınlama işlemi ile sterilize edilmiştir
LOT	Número do lote	Număr de lot	Číslo šarže	Številka lota	Број серије	Varunummer	Parti numarası
	Consulte as instruções de uso	Consultați instrucțiunile de utilizare	Pozri návod na použitie	Glejte navodila za uporabo	Погледајте упутство за употребу	Se bruksanvisningen	Kullanım talimatlarını inceleyin
	Não reutilize	Nu reutilizați	Nepoužívajte opakovane	Ne uporabite znova	Не користити поново	Gör ingen återanvändning	Tek kullanımlıktır, yeniden kullanmayın
	Data de validade	Termen de valabilitate	Použiteľné do	Rok uporabnosti	Употребљиво до	Användningsdatum	Son kullanma tarihi
	Fabricante	Producător	Výrobca	Proizvajalec	Место производње	Tillverkare	Üretici
	Livre de látex	Nu conține latex	Bez latexu	Brez lateksa	Не садржи латекс	Fri från Latex	Lateks içermez
10°C 30°F / 30°C 86°F	Limite de temperatura	Limita de temperatură	Hranice teploty	Omejitev temperature	Граничне вредности температуре	Temperaturgräns	Sıcaklık limiti
REF	Número de catálogo	Număr de catalog	Katalógové číslo	Katalog številka	Каталошки број	Katalognummer	Katalog numarası
	Cuidado	Atenție	Varovanie	Pozor	Пажња	Försiktighet	Dikkat
Scan for video	Digitalize o código QR para ver o vídeo de instruções. O vídeo mostra apenas IFU parcialmente.	Scanați codul QR pentru a urmări instrucțiunile video. Videoclipul arată doar parțial IFU.	Naskenujte QR kód pre zobrazenie inštruktážneho videa. Video zobrazuje IFU iba čiastočne.	Skenirajte kodo QR za ogled videa z navodili. Video prikazuje le delno IFU.	Скенирајте КР код да бисте погледали видео са упутствима. Видео само делимично приказује ИФУ.	Skanna QR-koden för att se instruktionsvideo. Videon visar endast IFU delvis.	Eğitici videoyu izlemek için kare kodu okutun. Videoda kullanım talimatları kısmen gösterilmektedir
	Sistema de barreira estéril único	Sistem de barieră sterilă unică	Jednoduchý sterilný bariérový systém	Enotni sterilni pregradni sistem	Систем једне стерилне баријере	Enkelt sterilt barriärsystem	Single sterile barrier system
	Sistema de barreira estéril único com embalagem protetora externa	Sistem de barieră sterilă unică cu ambalaj de protecție la exterior	Jednoduchý sterilný bariérový systém s vonkajším ochranným obalom	Enojni sterilni pregradni sistem z zaščitno embalažo zunaj	Једноструки стерилни систем баријере са заштитним паковањем споља	Enkelt sterilt barriärsystem med skyddande förpackning utanför	Single sterile barrier system with protective packaging outside
	País de fabricação	Țara de fabricație	Krajina výroby	Država proizvajalca	Земља производње	Tillverkningsland	Üretildiği ülke
UDI	Identificador exclusivo do dispositivo	Identificator unic de dispozitiv	Jedinečný identifikátor zariadenia	Enolični identifikator naprave	Јединствени идентификатор уређаја	Unik enhetsidentifierare	Benzersiz cihaz tanımlayıcı
	Manter seco	Păstrați uscat	Udržujte v suchu	Hranite na suhem	Држати суво	Håll torrt	Kuru tut

The UK Responsible Person is Qarad UK Ltd.; 8 Northumberland Ave; Westminster London, WC2N 5BY United Kingdom

Qarad Suisse S.A., World Trade Center, Avenue Gratta-Paille 2, 1018 Lausanne, Switzerland

