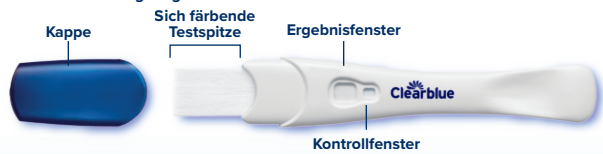


Schwangerschaftstest

Frühe Erkennung

Diese Anleitung bezieht sich auf den Clearblue Schwangerschaftstest Frühe Erkennung, der in einer Folienverpackung mit dem Aufdruck „CB14005“ verpackt ist. Für den Clearblue Schwangerschaftstest Ultra Frühtest Digital, der auf der Folienverpackung den Aufdruck „CB15001“ trägt, wird eine separate Gebrauchsanweisung mitgeliefert.



Für den Selbsttest. Lesen Sie diese Gebrauchsanweisung aufmerksam durch, bevor Sie mit dem Testen beginnen.

Clearblue Schwangerschaftstests Ultra Frühtest Digital und Frühe Erkennung umfassen unterschiedliche Produkte, die sich für maximalen Komfort der Anwenderin in einer Packung befinden. Die Produkte eignen sich zum qualitativen Nachweis von humanem Choriongonadotropin (hCG) im Urin einer Frau zur Feststellung einer Schwangerschaft. Sie sind zur Anwendung ab 6 Tagen vor dem Ausbleiben der Periode (5 Tage vor der Fälligkeit der Periode) unter Verwendung von Morgenurin vorgesehen. Die Ergebnisse werden je nach Produkt visuell oder digital dargestellt. Die Produkte sind für den Selbsttest zu Hause vorgesehen und können in beliebiger Reihenfolge angewandt werden.

Warnungen und Vorsichtsmaßnahmen

Anleitung für einen Test mit dem Aufdruck „CB14005“ auf der Verpackung. Für den Selbsttest zu Hause. Ausschließlich zur Verwendung in der In-vitro-Diagnostik. Nicht zur inneren Anwendung. Nicht wiederverwenden. Für Kinder unzugänglich aufbewahren. Bei 2 °C bis 30 °C aufbewahren. Bei Aufbewahrung im Kühlschrank vor der Verwendung mindestens 30 Minuten auf Raumtemperatur erwärmen lassen. Nicht verwenden, wenn die Folienverpackung beschädigt ist. Nicht nach Ablauf des Verfallsdatums anwenden. Sobald die Folie geöffnet ist, sofort verwenden. Im normalen Hausmüll entsorgen. Enthält Kleinteile. Keine Bestandteile dieses Geräts schlucken. Bei versehentlichem Verschlucken einen Arzt aufsuchen. Melden Sie jegliche Verletzungen, die durch die Verwendung dieses Produkts verursacht wurden, an Clearblue und die zuständige Behörde des Mitgliedstaats.



Testen Sie bis zu
6 Tage
vor dem
Ausbleiben Ihrer Periode*



Wenn Sie früher testen,
verwenden Sie hierfür
Morgenurin
Anderenfalls können Sie den
Test zu jeder beliebigen
Tageszeit durchführen



Nehmen Sie nicht
übermäßig viel
Flüssigkeit zu sich,
bevor Sie testen

Ergebnis
innerhalb von
10 Minuten
ablesen



1 Durchführung des Tests

Erforderliche, aber nicht enthaltene Materialien: Sauberer, trockener Behälter und eine Stoppuhr.
Entnehmen Sie den Test aus der Folie, entfernen Sie die Kappe und verwenden Sie den Test umgehend.
Halten Sie die sich färbende Testspitze:

WICHTIG: Die Testspitze wie dargestellt vollständig eintauchen



5
Sekunden
in Ihren
Urinstrahl

oder



20
Sekunden
in eine
Urinprobe

WICHTIG: Die sich färbende Testspitze färbt sich sofort rosa, um zu zeigen, dass sie Urin aufnimmt. **Starten Sie die Zeitmessung, sobald sich die sich färbende Testspitze rosa verfärbt.** Setzen Sie die Kappe wieder auf und legen Sie das Teststäbchen auf eine flache Unterlage. Wenn die Testspitze sich nicht vollständig rosa färbt, lesen Sie bitte den Abschnitt „Testfehler“.

2 Warten



Bereits nach kurzer Zeit kann eine Linie im Kontrollfenster angezeigt werden. Sie müssen jedoch **VOLLE 3 MINUTEN ABWARTEN**, bevor Sie Ihr Ergebnis ablesen. Wenn keine blaue Linie erscheint, lesen Sie den Abschnitt „Testfehler“.

3 Ergebnisse

Schwanger – Wenn Ihr Ergebnis „Schwanger“ lautet, suchen Sie Ihren Arzt auf.
(Siehe Frage 1)

Nicht Schwanger
(siehe Frage 2).

Abbildung A



Ergebnisfenster
Kontrollfenster

Abbildung B



Abbildung C



Wenn Sie sich bei Ihrem Ergebnis nicht sicher sind, siehe Frage 6.

WENN SIE ZWEI LINIEN SEHEN, SIND SIE SCHWANGER. UNABHÄNGIG DAVON, OB EINE DER LINIEN HELLER ODER DUNKLER IST ALS DIE ANDERE.

Das Ergebnis ist nur gültig, wenn eine blaue Linie im Kontrollfenster erscheint. Ist dies nicht der Fall, lesen Sie bitte den Abschnitt „Testfehler“.

WICHTIG! Lesen Sie Ihr Ergebnis innerhalb von **10 Minuten** nach der Durchführung des Tests ab. Ignorieren Sie Veränderungen nach dieser Zeit.

Fragen und Antworten

- Mein Ergebnis lautet „Schwanger“. Was soll ich tun?**
Wenden Sie sich an Ihren Arzt, um mit ihm das weitere Vorgehen zu besprechen. Es kann sein, dass das Testergebnis positiv ist und Sie jedoch später feststellen, dass Sie nicht mehr schwanger sind (siehe Frage 7).
- Mein Ergebnis lautet „Nicht Schwanger“. Was bedeutet das?**
Möglicherweise sind Sie nicht schwanger oder die Konzentration des Schwangerschaftshormons ist für einen Nachweis noch nicht hoch genug. Testen Sie in drei Tagen erneut. Wenn das Ergebnis dieses Tests ebenfalls „Nicht Schwanger“ lautet und Ihre Periode immer noch nicht eingesetzt hat, sollten Sie Ihren Arzt aufsuchen.
- Wie früh kann ich testen?**
Dieser Test kann ab 6 Tagen vor dem Ausbleiben der Periode (5 Tage vor dem Fälligkeitstag der Periode) verwendet werden.
* Da der Hormonspiegel jedoch von Frau zu Frau unterschiedlich ist und in der Frühschwangerschaft sehr gering sein kann, erhalten Sie möglicherweise trotz Schwangerschaft ein negatives Ergebnis. Die folgende Tabelle zeigt den prozentualen Anteil der Schwangerschaften, die durch Labortests mit Urinproben aus der Frühschwangerschaft festgestellt wurden:

Tag vor dem Ausbleiben der Periode	-1	-2	-3	-4	-5	-6
Erkannte Schwangerschaften	>99 %	>99 %	>99 %	>99 %	96 %	79 %

- Wie funktioniert dieser Test?**
Der Test weist hCG im Urin nach Aufbringen der Probe nach. Die visuellen Ergebnisse zeigen ab dem Tag, an dem Sie Ihre Periode erwarten, mit einer Zuverlässigkeit von über 99 %, an, ob hCG nachgewiesen wurde.
- Kann die Einnahme von Medikamenten oder gesundheitliche Beschwerden das Ergebnis beeinflussen?**
Lesen Sie vor der Durchführung eines Tests grundsätzlich die Anweisungen des Herstellers des Medikaments durch, das Sie gerade einnehmen. Medikamente, die hCG enthalten, und bestimmte seltene Erkrankungen können zu falschen Positiv-Ergebnissen führen. Eileiterschwangerschaften oder eine kürzliche Schwangerschaft, auch wenn diese nicht ausgetragen wurde, können zu irreführenden Ergebnissen führen. Wenn Sie kurz vor oder in den Wechseljahren sind, können Sie fälschlicherweise das Ergebnis „Schwanger“ erhalten, obwohl Sie nicht schwanger sind.

Hormontherapien mit Clomiphencitrat, gängige Schmerzmittel, Alkohol, Antibiotika oder die Antibabypille sollten **KEINE** Auswirkungen auf den Test haben. Wenn Sie unerwartete Ergebnisse erhalten, sollten Sie Ihren Arzt kontaktieren.

- Was mache ich, wenn ich mir bei dem Ergebnis nicht sicher bin?**
Wenn Sie innerhalb von 10 Minuten nach dem Test zwei blaue Linien sehen, sind Sie schwanger, ganz egal, wie schwach oder dunkel die Linien sind.

Ergebnis „Schwanger“

Abbildung A: Diese Art der Anzeige ist wahrscheinlicher, wenn Sie vor Fälligkeit der Periode testen und die hCG-Konzentration in Ihrem Urin möglicherweise relativ gering ist.

Abbildung B: Ihr Testergebnis könnte so aussehen, wenn Sie kurz vor oder nach Fälligkeit Ihrer Periode testen, da die hCG-Konzentrationen relativ niedrig sein können.

Abbildung C: Sie erhalten dieses Testergebnis möglicherweise, wenn Sie einige Tage nach dem Ausbleiben der Periode testen, da die hCG-Konzentrationen höher sind.

Wenn Sie sich immer noch unsicher sind, ob das Ergebnis korrekt ist, warten Sie mindestens 3 Tage, bevor Sie erneut testen, und halten Sie sich genau an die Gebrauchsanweisung.

- Zuerst wurde das Testergebnis „Schwanger“ angezeigt, doch bei einem erneuten Test war das Ergebnis negativ oder ich habe meine Periode bekommen. Was bedeutet das?**
Es kann sein, dass das Testergebnis positiv ist und Sie jedoch später feststellen, dass Sie nicht mehr schwanger sind. Die Ursache kann ein „früher Schwangerschaftsverlust“ sein, was ungefähr bei 1 von 4 Schwangerschaften auftritt. Die meisten Frauen haben anschließend eine gesunde Schwangerschaft.
- Sollte ich irgendetwas tun, wenn ich eine Schwangerschaft plane?**
Es ist eine gute Idee, mit Ihrem Arzt zu sprechen, bevor Sie versuchen, schwanger zu werden. Viele Ärzte informieren darüber, dass die Einnahme von Folsäure oder pränatalen Vitaminpräparaten, der Verzicht auf Alkohol und Nikotin sowie das Halten eines gesunden Körpergewichts sich positiv auswirken können. Sie können auch einen Ovulationstest anwenden, um festzustellen, wann Ihre fruchtbarsten Tage sind. Clearblue bietet ein Sortiment an Tests an, die Ihnen dabei helfen, Ihre Chancen, schwanger zu werden, zu erhöhen.

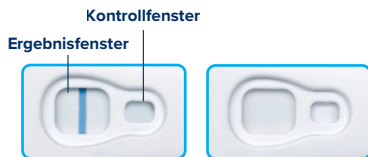
! Testfehler

Die sich färbende Testspitze färbt sich nicht vollständig rosa.

Sie haben möglicherweise nicht genügend Urin aufgetragen. Wenn die Kontrolllinie innerhalb von 10 Minuten nach Durchführung des Tests zu sehen ist, haben Sie jedoch den Test korrekt durchgeführt.

Innerhalb von 10 Minuten nach Durchführung des Tests erscheint keine blaue Linie im Kontrollfenster.

Der Test wurde nicht korrekt durchgeführt, weil möglicherweise zu viel oder zu wenig Urin verwendet wurde. Testen Sie erneut mit einem neuen Test und befolgen Sie die Anweisungen genau.



www.clearblue.com

Berater/innen sind Mo-Fr von 08:00 bis 16:00 Uhr erreichbar, außer an Feiertagen.

DE 0800 589 4015 • AT 0800 070 359 Anrufe sind kostenlos. Alle Anrufe werden aufgezeichnet und eventuell zur Qualitätskontrolle abgehört. Bitte halten Sie das Produkt und dessen Verpackungen, inklusive der Folienverpackung, bereit, wenn Sie uns anrufen.

Leistungsmerkmale

Klinische Leistung:

Klinische Leistungstests haben gezeigt, dass der Test mit einer Zuverlässigkeit von >99 % den Schwangerschaftsstatus ab dem Fälligkeitstag der Periode bestimmt.

- Das Produkt war in den Händen der Laienanwenderinnen zu über 99 % zuverlässig, wenn es um Ihren Schwangerschaftsstatus ging (getestet von 911 Frauen).
- In einer Studie, in der 300 Proben getestet wurden, war das Produkt ab dem Fälligkeitstag der Periode zu >99 % zuverlässig.
- Klinische Spezifitätstests mit prä-, peri- und post-menopausalen Proben (1051 Proben) bestätigten ≥ 99 % Spezifität.

Analytische Leistung:

Die analytische Spezifität wurde durch Tests des Produkts mit potenziell störenden oder kreuzreagierenden Substanzen festgestellt. Die Ergebnisse bestätigten, dass hohe Konzentrationen dieser Substanzen die Leistung des Tests nicht beeinträchtigen.

Dies gilt auch für hohe Werte des hCG-beta-Core-Fragments, sehr hohe Werte von intaktem hCG, eine Reihe von spezifischen Gravitäten oder den pH-Wert des Urins. Eine Präzisionsstudie hat gezeigt, dass die analytische Empfindlichkeit des Geräts 10 mIU/ml beträgt.

SPD Swiss Precision Diagnostics GmbH (SPD),
Route de St Georges 47, 1213 Petit-Lancy, Genf, Schweiz.

Literatur

- Perrier d'Hauterive S, et al. Gynecol Obstet Invest 2007; 64(3): 156–60.
 - Gnoth C and Johnson S. Geburtshilfe und Frauenheilkunde 2014; 74(7):661-669.
- *79 % der Ergebnisse „Schwanger“ können 6 Tage vor dem Ausbleiben der Periode erkannt werden (5 Tage vor Fälligkeit der Periode).

IVD	Medizinisches Produkt für die In-vitro-Diagnostik	LOT	Batch-Code
	Hersteller		Verfallsdatum
	Nicht wiederverwenden		Temperaturbegrenzung 2 °C – 30 °C
CE REP	Bevollmächtigter in der Europäischen Gemeinschaft		

Clearblue ist eine Marke von SPD. © 2025 SPD. Alle Rechte vorbehalten.
Schwangerschaftstests Digital & Frühe Erkennung Kombipack
Produkt-Code: 2xCB14005|CB15001
oder CB14005|CB15001

Clearblue®

Schwangerschaftstest mit Wochenbestimmung



Für den Selbsttest. Lesen Sie diese Gebrauchsanweisung aufmerksam durch, bevor Sie mit dem Testen beginnen.

Bei diesem Produkt handelt es sich um einen automatisierten Selbsttest für die Heimanwendung zum halbquantitativen Nachweis von humanem Choriongonadotropin (hCG) im Urin einer Frau zur Feststellung einer Schwangerschaft. Bei positivem Ergebnis zeigt Ihnen das Produkt auch die Wochen seit der Empfängnis wie folgt an: 1-2, 2-3 oder über 3 Wochen (3+). Vorgesehen zur Anwendung ab 5 Tagen vor dem Ausbleiben der Periode (4 Tage vor der Fälligkeit der Periode).

Warnungen und Vorsichtsmaßnahmen

Anleitung für einen Test mit dem Aufdruck „CB9A002C“ auf der Verpackung. Für den Selbsttest zu Hause. Ausschließlich zur Verwendung in der In-vitro-Diagnostik. Nicht zur inneren Anwendung. Nicht wiederverwenden. Für Kinder unzugänglich aufbewahren. Bei 2 °C bis 30 °C aufbewahren. Bei Aufbewahrung im Kühlschrank vor der Verwendung mindestens 30 Minuten auf Raumtemperatur erwärmen lassen. Nicht verwenden, wenn die Folienverpackung beschädigt ist. Sobald die Folie geöffnet ist, sofort verwenden. Nicht nach Ablauf des Verfallsdatums anwenden. Dieses Produkt enthält Batterien. Dieses Produkt ist gemäß den örtlichen Vorschriften zu entsorgen. Enthält Kleinteile. Keine Bestandteile dieses Geräts schlucken.

Bei versehentlichem Verschlucken einen Arzt aufsuchen. Melden Sie jegliche Verletzungen, die durch die Verwendung dieses Produkts verursacht wurden, an Clearblue und die zuständige Behörde des Mitgliedstaats.

Über 99 % zuverlässig
bei der Erkennung einer Schwangerschaft ab dem Fälligkeitstag Ihrer Periode

Wenn Sie früher testen, verwenden Sie hierfür Morgenurin
Andernfalls können Sie den Test zu jeder beliebigen Tageszeit durchführen

Nehmen Sie nicht übermäßig viel Flüssigkeit zu sich, bevor Sie testen

Halten Sie das Teststäbchen niemals mit der Testspitze nach oben

1 Durchführung des Tests

Erforderliche, aber nicht enthaltene Materialien: Ein sauberer, trockener Behälter, wenn das Teststäbchen eingetaucht werden soll, und eine Stoppuhr. Entnehmen Sie den Test aus der Folie, entfernen Sie die Kappe und verwenden Sie den Test umgehend. Testen Sie **entweder**:



oder



Setzen Sie die Kappe wieder auf und legen Sie das Teststäbchen auf eine flache Unterlage.

2 Warten




Das Symbol „Warten“ blinkt, um anzuzeigen, dass der Test funktioniert, und Ihr Ergebnis wird in 1–3 Minuten angezeigt.

Wenn das Symbol „Warten“ nicht erscheint, siehe „Testfehler“.


3 Ablesen Ihres Ergebnisses

Das Ergebnis „Schwanger“ kann auf dem Display angezeigt werden, bevor das Ergebnis der Wochenbestimmung erscheint.




Die Empfängnis fand vor etwa 1 bis 2 Wochen statt.

Ihr Arzt wird dies als 3. bis 4. Schwangerschaftswoche datieren.



Die Empfängnis fand vor etwa 2 bis 3 Wochen statt.

Ihr Arzt wird dies als 4. bis 5. Schwangerschaftswoche datieren.



Die Empfängnis fand vor über 3 Wochen statt.

Ihr Arzt wird dies als 5+ Schwangerschaftswochen datieren.



Wenn Sie das Ergebnis **Nicht Schwanger** erhalten haben, lesen Sie Frage 4.

Wenn Sie das Ergebnis **Schwanger** erhalten haben, lesen Sie Frage 2.

Die Wochenbestimmung erfolgt bei einer vorliegenden Schwangerschaft mit einer Zuverlässigkeit von 93 % (siehe Frage 3). Ihr Arzt wird Ihre Schwangerschaft nach einer anderen Methode datieren, die auf dem ersten Tag Ihrer letzten Periode basiert.

Fragen und Antworten

- 1 Wann sollte ich testen?** Verwenden Sie für ein genaues Ergebnis der Wochenbestimmung, oder wenn Sie früher testen, den Morgenurin.
- 2 Mein Ergebnis lautet „Schwanger“. Was soll ich tun?** Wenden Sie sich an Ihren Arzt, um mit ihm das weitere Vorgehen zu besprechen. **Clearblue mit Wochenbestimmung ist über 99 % zuverlässig bei der Erkennung einer Schwangerschaft ab dem Fälligkeitstag Ihrer Periode.** Das Ergebnis „Schwanger“ bleibt etwa 24 Stunden auf dem Display ablesbar.
- 3 Wie zuverlässig ist die Wochenbestimmung?** Die Wochenbestimmung erfolgt bei einer vorliegenden Schwangerschaft mit einer Zuverlässigkeit von 93 %, wenn Sie mit dem Morgenurin testen. Die Empfängnis findet etwa 2 Wochen vor Fälligkeit der nächsten Periode statt. Ihr Arzt wird Ihre Schwangerschaft nach einer anderen Methode datieren, die auf dem ersten Tag Ihrer letzten Periode basiert (basierend auf einem 28-Tage-Zyklus).
- 4 Mein Ergebnis lautet „Nicht Schwanger“. Was bedeutet das?** Möglicherweise sind Sie nicht schwanger oder die Konzentration des Schwangerschaftshormons ist für einen Nachweis noch nicht hoch genug. Wenn Sie dennoch davon ausgehen, dass Sie schwanger sein könnten, testen Sie nach drei Tagen erneut. Wenn das Ergebnis dieses Tests ebenfalls „Nicht Schwanger“ lautet und Ihre Periode immer noch nicht eingesetzt hat, sollten Sie Ihren Arzt aufsuchen.
- 5 Wie früh kann ich testen?** Dieser Test kann ab 5 Tagen vor dem Ausbleiben der Periode angewendet werden (4 Tage vor der Fälligkeit der Periode).^{*} Da der Hormonspiegel jedoch von Frau zu Frau variiert und in der Frühschwangerschaft sehr niedrig sein kann, kann es sein, dass Sie schwanger sind, aber dennoch ein negatives Ergebnis erhalten. Die folgende Tabelle zeigt den Prozentsatz der Schwangerschaften, die bei Labortests mit Urinproben aus der Frühschwangerschaft erkannt wurden:

Tage vor dem Ausbleiben der Periode	-1	-2	-3	-4	-5
Erkannte Schwangerschaften	>99 %	99 %	99 %	97 %	80 %

- 6 Wie funktioniert Clearblue mit Wochenbestimmung?** Der Test weist halbquantitativ das Schwangerschaftshormon hCG im Urin einer Frau nach und zeigt den ungefähren Zeitpunkt der Empfängnis an. Die Urinprobe wird von der Geräteelektronik gemessen und interpretiert, anschließend wird das Endergebnis angezeigt. Der Test ist über 99 % zuverlässig bei der Erkennung einer Schwangerschaft ab dem Fälligkeitstag Ihrer Periode.
- 7 Kann die Einnahme von Medikamenten oder gesundheitliche Beschwerden das Ergebnis beeinflussen?** Lesen Sie vor der Durchführung eines Tests grundsätzlich die Anweisungen des Herstellers des Medikaments durch, das Sie gerade einnehmen.

Medikamente, die hCG enthalten, und bestimmte seltene Erkrankungen können zu falschen Positiv-Ergebnissen führen. Eileiterschwangerschaften oder eine kürzliche Schwangerschaft, auch wenn diese nicht ausgetragen wurde, können zu irreführenden Ergebnissen führen. Wenn Sie kurz vor oder in den Wechseljahren sind, können Sie fälschlicherweise das Ergebnis „Schwanger“ erhalten, obwohl Sie nicht schwanger sind. Hormontherapien mit Clomiphencitrat, gängige Schmerzmittel, Alkohol, Antibiotika oder die Antibabypille sollten **KEINE** Auswirkungen auf den Test haben. Wenn Sie unerwartete Ergebnisse erhalten, sollten Sie Ihren Arzt kontaktieren. Multiple Schwangerschaften und Eileiterschwangerschaften können zu irreführenden Ergebnissen der Wochenbestimmung führen.

- 8 Kann etwas anderes das Ergebnis beeinflussen?** Die Wochenbestimmung kann zu unerwarteten Ergebnissen führen, wenn der Test mehr als 6 Wochen nach der Empfängnis durchgeführt wird, da der hCG-Spiegel im Urin zu hoch ist, um eine genaue Schätzung der Zeit seit der Empfängnis zu ermöglichen.
- 9 Zuerst wurde das Testergebnis „Schwanger“ angezeigt, doch bei einem erneuten Test war das Ergebnis negativ oder ich habe meine Periode bekommen. Was bedeutet das?** Es ist möglich, dass ein positives Ergebnis angezeigt wird und Sie später feststellen, dass Sie nicht mehr schwanger sind. Dies wird als „früher Schwangerschaftsverlust“ bezeichnet, was ungefähr bei 1 von 4 Schwangerschaften auftritt. Die meisten Frauen haben anschließend eine gesunde Schwangerschaft.
- 10 Ich habe den Test erneut durchgeführt, und das Ergebnis der Wochenbestimmung zeigt eine geringere Anzahl von Wochen seit der Empfängnis an. Was bedeutet das?** Der Anstieg der hCG-Konzentration kann Schwankungen unterliegen. Daher ist es möglich, dass Ihnen die Wochenbestimmung bei Tests an aufeinanderfolgenden Tagen unerwartete Ergebnisse anzeigt. Sie sollten mindestens 5 Tage warten, bevor Sie den Test wiederholen. Verwenden Sie auch dann den Morgenurin. Wenn seit dem letzten Test mehr als 5 Tage vergangen sind und die Wochenbestimmung eine geringere Anzahl von Wochen seit der Empfängnis anzeigt, suchen Sie Ihren Arzt auf.

Entsorgung des Tests

Entnehmen Sie die Batterien, bevor Sie das Teststäbchen entsorgen. Recyceln Sie die Batterien gemäß den örtlichen Vorschriften. Zur Entnahme der Batterie eine Münze in den Schlitz am Ende des Tests einsetzen und drehen, um die Rückseite des Tests aufzubrechen. Sollte die Batterie nicht sichtbar sein, dann lassen Sie den Batteriehalter aus dem Test in Richtung des gezeigten Pfeils gleiten, um so die Entnahme zu erleichtern.

Warnung: Die Batterien nicht auseinandernehmen, wiederaufladen oder ins Feuer werfen. Den Rest des Tests gemäß den örtlichen Vorschriften für die Entsorgung von elektronischen Geräten recyceln. Elektronische Geräte nicht ins Feuer werfen.

! Testfehler

Fehlersymbol „Buch“



Beim Testen ist ein Fehler aufgetreten. Es kann sein, dass:

- die saugfähige Testspitze nicht nach unten gehalten wurde
- der Test nach Aufnahme des Urins nicht auf eine flache Unterlage gelegt wurde
- die Testspitze zu viel oder zu wenig Urin aufgenommen hat

Wiederholen Sie den Test mit einem neuen Test und halten Sie sich genau an die Anweisungen.

Fehler: kein Ergebnis



Der Test hat nicht ordnungsgemäß funktioniert. Sie müssen einen weiteren Test durchführen. Wiederholen Sie den Test mit einem neuen Test und halten Sie sich genau an die Anweisungen.

www.clearblue.com

Berater/innen sind Mo-Fr von 08:00 bis 16:00 Uhr erreichbar, außer an Feiertagen.
DE 0800 589 4015 - AT 0800 070 359 Anrufe sind kostenlos.
 Alle Anrufe werden aufgezeichnet und eventuell zur Qualitätskontrolle abgehört. Bitte halten Sie das Produkt und dessen Verpackungen, inklusive der Folienverpackung, bereit, wenn Sie uns anrufen.

Leistungsmerkmale

Klinische Leistung:

- Klinische Leistungstests haben gezeigt, dass der Test mit einer Zuverlässigkeit von >99 % den Schwangerschaftsstatus ab dem Fälligkeitstag der Periode bestimmt.
- 5652 klinische Proben (2727 von nicht schwangeren und 2925 von schwangeren Frauen), die in zwei Studien getestet wurden, zeigten eine >99%ige Übereinstimmung zwischen Schwangerschaftsstatus und Ergebnis des Schwangerschaftstests.
- 3076 klinische Proben von 131 Probanden wurden getestet, wobei sich herausstellte, dass das Ergebnis der Wochenbestimmung im Vergleich zur Datierung nach Ultraschall und LH-Anstieg eine Zuverlässigkeit von 93 % aufweist.
- Die Zuverlässigkeit von 93 % basiert auf der niedrigsten Übereinstimmung für den Indikatorbereich von 2-3 Wochen. Die Gesamtübereinstimmung (d. h. unter Berücksichtigung der durchschnittlichen Übereinstimmung über die Indikatorbereiche 1-2, 2-3 und 3+ hinweg) wurde mit 97 % berechnet.

Analytische Leistung:

Die analytische Spezifität wurde durch Tests des Produkts mit potenziell störenden oder kreuzreagierenden Substanzen festgelegt. Die Ergebnisse bestätigten, dass hohe Konzentrationen dieser Substanzen die Leistung des Tests nicht beeinträchtigen. Dies gilt auch für hohe Werte des hCG-beta-Core-Fragments, sehr hohe Werte von intaktem hCG, eine Reihe von spezifischen Gravitäten oder den pH-Wert des Urins. Eine Präzisionsstudie hat gezeigt, dass die analytische Empfindlichkeit des Geräts 25 mIU/ml beträgt.

Dieses digitale IVD-Gerät erfüllt bezüglich Emissionen und Störfestigkeit die Anforderungen der Norm EN 61326-2-6. Die beim elektronischen Instrument angewandten EMV-Gegenmaßnahmen bieten einen angemessenen Schutz vor den Auswirkungen von elektromagnetischen Störungen, die in einer häuslichen Umgebung auftreten können. Der folgende vorbeugende Warnhinweis bezieht sich auf Geräte, die die Norm EN 61326-2-6 erfüllen.

a) Die Verwendung dieses Geräts in einer trockenen Umgebung kann, insbesondere bei Vorhandensein von synthetischen Materialien (Kleidung und Teppiche aus Kunststofffasern usw.), zu schädlichen statischen Entladungen und somit zu fehlerhaften Ergebnissen führen.

b) Dieses Gerät nicht in der Nähe von Quellen starker elektromagnetischer Strahlung (z. B. Mobiltelefone) verwenden, da diese den ordnungsgemäßen Betrieb beeinträchtigen können.

Literatur

1. Perrier d'Hauterive S, et al. Gynecol Obstet Invest 2007; 64(3): 156–60.
 2. Gnoth C and Johnson S. Geburtshilfe und Frauenheilkunde 2014; 74(7):661-669.
- *80 % der Ergebnisse „Schwanger“ können 5 Tage vor dem Ausbleiben der Periode erkannt werden (4 Tage vor Fälligkeit der Periode).

SPD Swiss Precision Diagnostics GmbH (SPD),
 Route de St Georges 47, 1213 Petit-Lancy, Genf, Schweiz.
 Clearblue ist eine Marke von SPD. © 2025 SPD. Alle Rechte vorbehalten.

	Bevollmächtigter in der Europäischen Gemeinschaft		Hersteller
	Medizinisches Produkt für die In-vitro-Diagnostik		Nicht wiederverwenden
	Temperaturbegrenzung 2 °C – 30 °C		Verfallsdatum
	Nicht im Hausmüll entsorgen		Batch-Code

